


**Helyi
Esélyegyenlőségi
Program**

**Medgyesbodzás Község Önkormányzata
Medgyesbodzás Széchenyi u. 38.**



2024-2029.

Tartalom

Helyi Esélyegyenlőségi Program (HEP).....	3
Bevezetés.....	3
A település bemutatása.....	3
Értékeink, küldetésünk.....	8
Célok.....	8
A Helyi Esélyegyenlőségi Program Helyzetelemzése (HEP HE).....	10
1. Jogszabályi háttér bemutatása.....	10
2. Stratégiai környezet bemutatása.....	10
3. A mélyszegénységben élők és a romák helyzete, esélyegyenlősége.....	12
4. A gyermekek helyzete, esélyegyenlősége, gyermekszegénység.....	31
5. A nők helyzete, esélyegyenlősége.....	49
6. Az idősek helyzete, esélyegyenlősége.....	55
7. A fogyatékkal élők helyzete, esélyegyenlősége.....	63
8. Helyi partnerség, lakossági önszerveződések, civil szervezetek és for-profit szereplők társadalmi felelősségvállalása.....	67
9. A helyi esélyegyenlőségi program nyilvánossága.....	68
A Helyi Esélyegyenlőségi Program Intézkedési Terve (HEP IT).....	69
1. A HEP IT részletei.....	69
A helyzetelemzés megállapításainak összegzése.....	69
Jövőképünk.....	70
Az intézkedési területek részletes kifejtése <i>(kitöltése javasolt, opcionális)</i> Hiba! A könyvjelző nem létezik.	
2. Összegző táblázat - A Helyi Esélyegyenlőségi Program Intézkedési Terve (HEP IT).....	71
3. Megvalósítás.....	81
3.1 A megvalósítás előkészítése.....	81
3.2 A megvalósítás folyamata.....	81
3.3 Monitoring és visszacsatolás.....	84
3.4 Nyilvánosság.....	84
3.5 Kötelezettségek és felelősség.....	25
3.6 Érvényesülés, módosítás.....	85
4. Elfogadás módja és dátuma.....	86

Helyi Esélyegyenlőségi Program (HEP)

Bevezetés

Összhangban az Egyenlő Bánásmódról és az Esélyegyenlőség Előmozdításáról szóló 2003. évi CXXV. törvény, a helyi esélyegyenlőségi programok elkészítésének szabályairól és az esélyegyenlőségi mentorokról szóló **2021.06.30-án módosított 321/2011. (XII. 27.) Korm. rendelet alapján megjelent Belügyminisztérium „Módszertani útmutató a helyi esélyegyenlőségi programok elkészítésének szempontjaihoz és a program felülvizsgálatához” c. dokumentum szerint átdolgozva, Medgyesbodzás Község Önkormányzata Esélyegyenlőségi Programban rögzíti az esélyegyenlőség érdekében szükséges feladatokat.**

Az önkormányzat vállalja, hogy az elkészült és elfogadott Esélyegyenlőségi Programmal összehangolja a település más dokumentumait¹, valamint az önkormányzat fenntartásában lévő intézmények működtetését. Vállalja továbbá, hogy az Esélyegyenlőségi Program elkészítése során bevonja partneri kapcsolatrendszerét, különös tekintettel a köznevelés állami és nem állami intézményfenntartóira.

Jelen helyzetelemzés az Esélyegyenlőségi Program megalapozását szolgálja.

A település bemutatása

Medgyesbodzás Békés megyében a mezőkovácsházi járás területén fekszik. Lélekszám 913 fő. Az itt élő emberek főleg mezőgazdaságból élnek. Mezőgazdasági vállalkozások adnak munkalehetőséget. A falu elöregszik, mivel a szakképzett fiatalok elvándorolnak munkalehetőség hiányában. Így elég nagy problémát okoz az idősek helyzete, de mellette az alacsonyabb iskolázottságú mélyszegénységben élő emberek is. A legnehezebb helyzetű családok sokszor vándorolnak egyik településről a másikra, menekülnek az adósságcsapdából, közüzemi és magánszemélyekkel szemben fellépő tartozások elől, jobb élet, olcsóbb lakhatás reményében. Tendencia, hogy (országos szinten is) a Medgyesbodzáshoz hasonló kistelepülések, falvak gyűjtőhelyeivé válnak a nehéz sorsú, több problémával küzdő, hátrányos helyzetű családoknak. Ezeknek, a családoknak a körében összeadódnak a hátrányos helyzetet okozó és kiváltó tényezők, mint a pénzhiány, megélhetési nehézségek, eladósodottság, alacsony iskolázottság, képzetlenség, magas munkanélküliségi ráta, foglalkoztatáshoz való hozzájutás nehézségei, fokozatosan romló lakáskörülmények, rossz egészségügyi állapot, vándorló családok kirekesztettsége. A romák bevándorlása folyamatosnak mondható a településre, főleg egy bizonyos térségből települnek be családok (Borsod-Abaúj-Zemplén megyéből), ahol nem ritka az 5-6 gyermek sem. A szegények számának növekedése így egyenes arányban áll a betelepültek számával. A nyári időszak tendenciózusabban könnyebb megélhetési időszaknak számít, ekkor az idénymunka, a napszám könnyíti az emberek megélhetési gondjain (legalábbis a munkaképesekén), a spórolás a téli nehezebb időkre szinte lehetetlen, hiszen sokan év közben, főleg télen munka hiányában közüzemi tartozást halmoznak fel, amit a nyári munkásabb időszakban tudnak rendezni, egyfajta túlélési stratégiaként. A településen élő mélyszegénységben élőkre egyre inkább jellemző a fásultság, közöny és a belefáradás, ez teszi lehetővé számukra a máról holnapra élést és a kilátástalanság elviselését. Medgyesbodzás Község Önkormányzata szorosan együttműködik a Kormányhivatal Munkaügyi Központjával, és minden lehetőséget megragad, hogy foglalkoztassa az embereket, ezáltal javítva, mélyszegénységben élők életkörülményein. Jelenleg a

¹ Költségvetési koncepció, Gazdasági program, Szolgáltatástervezési koncepció, Településfejlesztési stratégia, Településrendezési terv, Településszerkezeti terv, Településfejlesztési koncepció

2013-ban beindult START munkaprogram 31 embernek ad munkát, de ez csak időlegesen oldja meg a családok helyzetét.

Szükséges feladatok: elsősorban a családokat olyan helyzetbe kell hozni, hogy képesek legyenek megfelelően ellátni a család fiatalabb tagjait – értem ez alatt a gyerekeket - illetve az idősebb generációval is képesek legyenek törődni. A mélyszegénységben lévő embereknek meg kell találni mindazon lehetőségeket, mellyel megfelelő munkához jutással, képesek lesznek az önálló életvezetésre. Ehhez szükség van arra, hogy a településen működtetett szociális szakemberekből álló észlelő-jelzőrendszer megfelelően lássa el a feladatát. Soha nem az a cél, hogy a gyermek kikerüljön a családból, hanem az, hogy családban és megfelelő körülmények között nevelkedjen. El tudjon sajátítani olyan értékrendeket, amely az élete folyamán szükséges. Ne kallódjon céltalanul a világban, legyen jövőképe, merjen tervezni. A gyerekek problémái általában nem önállóan jelentkeznek, hanem az esetek zömében a család globális problémáival együttesen, ezt megfigyelve kezelésük is komplexen lehetne a leghatékonyabb. Fontos a gyermekek számára megfelelő élet és lakhatási körülmények megteremtésének elősegítése, mentálisan, és anyagilag egyaránt. Fontos figyelemmel kísérni az egyre gyakrabban előforduló családon belüli erőszak kérdését, igaz, ez eddig nem volt jellemző a településen, de az egyre növekvő kilátástalanság érzése az emberekből az elkeseredettségen kívül agressziót is kivált. Fontos a megelőzés, a prevenció, melyben nagy szerepe van a településen működtetett észlelő-jelzőrendszer tagjainak. Ha lehetőség adódik bármilyen UNIO-s vagy egyéb pályázat keretében, hogy a tanulmányaik folytatásához segítséget tudjunk nyújtani, minden lehetőséget meg kell ragadni, hiszen a felnövekvő generáció a jövő problematikájának kulcsa. A mai helyzetben a boldoguláshoz vezető út a megfelelő, piacképes szakképzettség megszerzése és az ehhez mérten megfelelő munkahely megtalálása, az álláshoz jutás elősegítése.

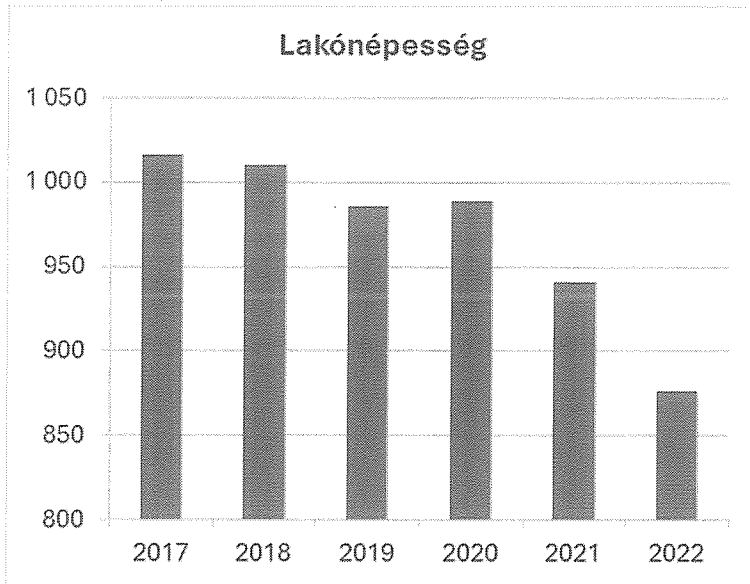
Az idősek esetében – akik nagyobb számban nőik a településen - főleg télen van szükség nagyobb odafigyelésre. Mivel mozgásuk korlátozott akár a hivatalba, gyógyszertárba, orvoshoz való eljutásuk körülményes. Több esetben még a ház körüli feladatok ellátása – tüzelő előkészítés, begyűjtés- is nehézségekbe ütközik. Igaz működik a településen egy közösségi misszió, akik felvállalták ezt a feladatot, de sajnos napi gyakorisággal mindenkihez nem tudnak eljutni.

A fogyatékkal élők száma alacsony a településen, de részükre is szükséges lenne megfelelő elérhetőség a köztisztviselők esetében, illetve a megfelelő törődés. Gondolok itt azokra az emberekre, akik testi fogyatékkal élnek – elveszítették végtagjukat, lábukat. Hozzásegíteni őket közlekedési eszközökhöz, illetve segíteni a lakókörnyezetüket átalakítani, akadály mentesíteni, hogy életminőségük kielégítőbb legyen. Értelmi fogyatékkal már lényegesen többen élnek a településen, számukra az információáramlás, tájékoztatás okozhat nehézséget. Ebben a problémakörben is lehetne a településen fejlődéseket elérni.

A nők esetében a helyi óvoda és iskola - amely remélhetőleg az év közepétől megoldódik - elősegíti, hogy zavartalanabban tudjanak munkába állni, illetve egy napközbeni gyermekmegőrző létrehozása, az átmeneti nehézségeken tudná átsegíteni a kisgyermekes anyukákat.

1. számú táblázat - Lakónépesség száma az év végén		
Év	Fő (TS 001)	Változás
2017	1 016	bázis év
2018	1 010	99,41%
2019	986	97,62%
2020	989	100,30%
2021	941	95,15%
2022	876	93,09%

Forrás: TeIR, KSH-TSTAR

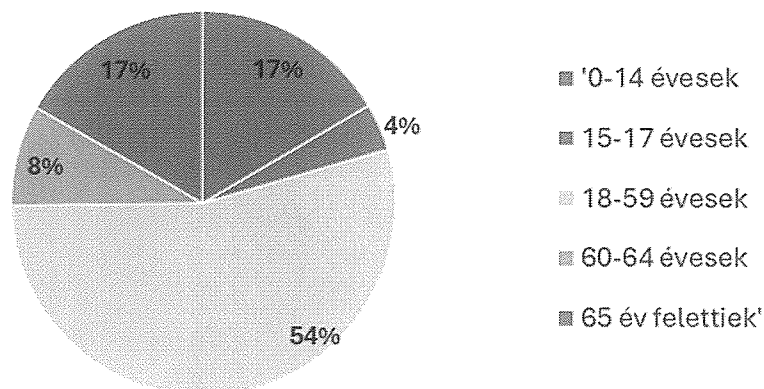


2. számú táblázat - Állandó népesség összetétele nemek és korcsoportok szerint (2020)

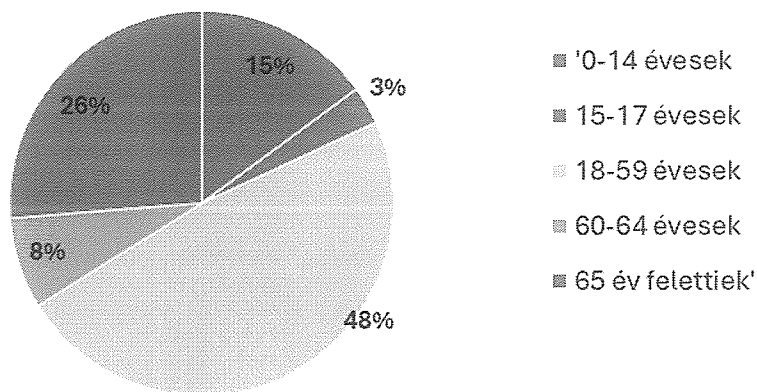
Korcsoport	Fő			Az állandó népességből a megfelelő korcsoportú nők és férfiak aránya (%)	
	Férfiak	Nők	Összesen (TS 003)	Férfiak (TS 005)	Nők (TS 007)
Állandó népesség száma (férfiak TS 004, nők TS 006)	508	469	977	52,00%	48,00%
0-2 évesek (összes száma TS 008, aránya TS 009)			22	2,25%	
0-14 éves (férfiak TS 010, aránya TS 011; nők TS 012, aránya TS 013)	84	70	154	8,60%	7,16%
15-17 éves (férfiak TS 014, aránya TS 015; nők TS 016, aránya TS 017)	20	15	35	2,05%	1,54%
18-59 éves (férfiak TS 018, aránya TS 019; nők TS 020, aránya TS 021)	276	225	501	28,25%	23,03%
60-64 éves (férfiak TS 022, aránya TS 023; nők TS 024, aránya TS 025)	43	36	79	4,40%	3,68%
65 év feletti (férfiak TS 026, aránya TS 027; nők TS 028, aránya TS 029)	85	123	208	8,70%	12,59%

Forrás: TeIR, KSH-TSTAR

Állandó népesség - férfiak életkori megoszlása



Állandó népesség - nők életkori megoszlása

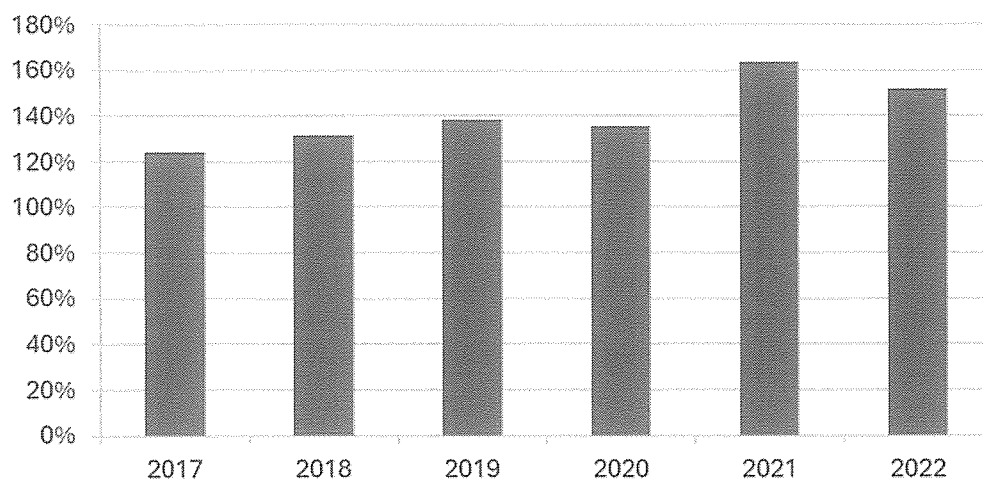


3. számú táblázat - Öregedési index

Év	65 év feletti állandó lakosok száma (fő) (TS 026 és TS 028 összesen)	0-14 éves korú állandó lakosok száma (fő) (TS 010 és TS 012 összesen)	Öregedési index % (TS 030)
2017	202	163	123,93%
2018	206	157	131,21%
2019	207	150	138,00%
2020	208	154	135,06%
2021	217	133	163,16%
2022	211	139	151,80%

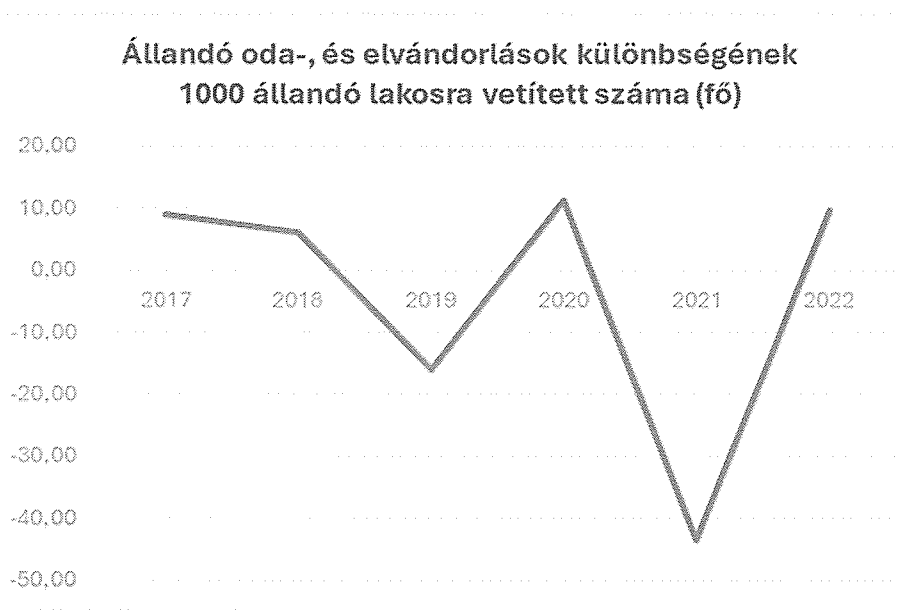
Forrás: TeIR, KSH-TSTAR

Öregedési index (%)



4. számú táblázat - Belföldi vándorlások	
Év	Állandó oda-, és elvándorlások különbségének 1000 állandó lakosra vetített száma (fő) (TS 031)
2017	8,89
2018	5,92
2019	-16,03
2020	11,14
2021	-43,52
2022	9,61

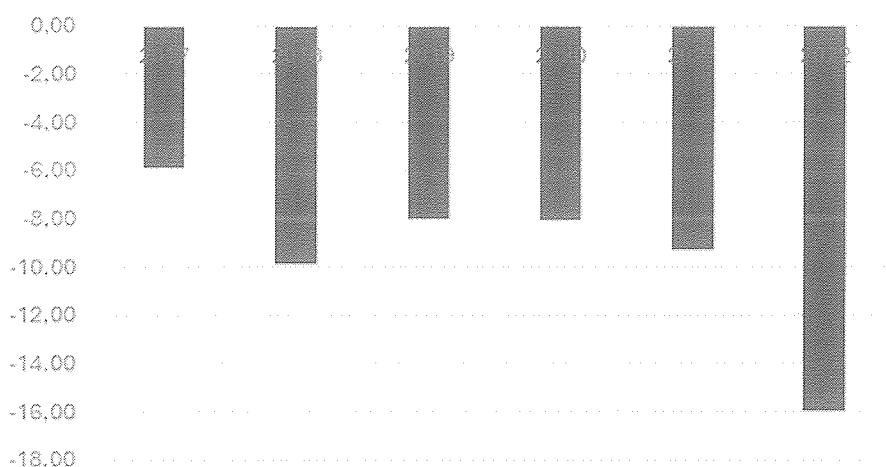
Forrás: TeIR, KSH-TSTAR



5. számú táblázat - Természetes szaporodás	
Év	Az élve születések és halálozások különbségének 1000 lakosra vetített száma (fő) (TS 032)
2017	-5,93
2018	-9,87
2019	-8,02
2020	-8,10
2021	-9,33
2022	-16,01

Forrás: TeIR, KSH-TSTAR

**Az élve születések és halálozások
különbségének 1000 lakosra vetített száma (fő)**



Medgyesbodzás Község öregedő település, jelentősen növekedett az elhalálozás, a születések csökkennek

Értékeink, küldetésünk

A település feladata a meglévő fogyatkozó lélekszám megtartása, valamint a fiatalok helyben tartása mellett, a helyi sajátosságok és értékek megőrzése. Ez a település évszázados múltra tekint vissza, ahol a növénytermesztés – főleg dinnyetermesztés - és állattenyésztés a jellemző. A „medgyesi” dinnye az egész országban ismert, és keresett árucikk, amely megfelelő megélhetést tud biztosítani a gazdálkodóknak.

Célok

A Helyi Esélyegyenlőségi Program átfogó célja

Medgyesbodzás település Önkormányzata az Esélyegyenlőségi Program elfogadásával érvényesíteni kívánja:

az egyenlő bánásmód, és az esélyegyenlőség biztosításának követelményét,
a közszolgáltatásokhoz történő egyenlő hozzáférés elvét,
a diszkriminációmentességet,
szegregációmentességet,

a foglalkoztatás, a szociális biztonság, az egészségügy, az oktatás és a lakhatás területén a helyzetelemzés során feltárt problémák komplex kezelése érdekében szükséges intézkedéseket. A köznevelési intézményeket – az óvoda kivételével – érintő intézkedések érdekében együttműködik az intézményfenntartó központ területi szerveivel (tankerülettel).

A településen élő hátrányos helyzetű csoportok helyzetének feltérképezése és a feltárt problémák komplex kezelésre szolgáló (más települési programokkal összehangolt) intézkedési terv megalkotása, a helyben érintett szereplők bevonásával, szükség szerint a települések közötti együttműködések kialakításával.

A HEP helyzetelemző részének célja

Elsődleges célunk számba venni a 321/2011. (XII. 27.) Korm. rendelet 1. § (2) bekezdésében nevesített, esélyegyenlőségi szempontból fókuszban lévő célcsoportokba tartozók számát és arányát, valamint helyzetét a településen.

E mellett célunk a célcsoportba tartozókra vonatkozóan áttekinteni a szolgáltatásokhoz történő hozzáférésük alakulását, valamint feltárni az ezeken a területeken jelentkező problémákat.

További célunk meghatározni az e csoportok esélyegyenlőségét elősegítő feladatokat, és azokat a területeket, melyek fejlesztésre szorulnak az egyenlő bánásmód érdekében.

A célok megvalósításának lépéseit, azok forrásigényét és végrehajtásuk tervezett ütemezését az HEP IT tartalmazza.

A HEP IT célja

Célunk a helyzetelemzésre építve olyan beavatkozások részletes tervezése, amelyek konkrét elmozdulásokat eredményeznek az esélyegyenlőségi célcsoportokhoz tartozók helyzetének javítása szempontjából.

További célunk meghatározni a beavatkozásokhoz kapcsolódó kommunikációt.

Szintén célként határozzuk meg annak az együttműködési rendszernek a felállítását, amely a programalkotás és végrehajtás során biztosítja majd a megvalósítás, nyomon követés, ellenőrzés-értékelés, kiigazítás támogató strukturális rendszerét, vagyis a HEP Fórumot és a hozzá kapcsolódó tematikus munkacsoportokat.

A HEP jelentősége

A HEP-ek nem csupán a felzárkózási stratégia településszintű megvalósításának alapegységei, hanem fontos szerepet töltenek be a kormányzati konzultációs rendszerben azzal, hogy megteremtik a lehetőséget a kormányzati célok társadalmasítására, a fejlesztési elképzelésekhez történő csatlakozásra és fordított irányban az alulról felfelé történő információáramlásban is lehetőséget biztosítanak a településszintű előrehaladás nyomon követésére és fejlesztési igények megfogalmazására a felzárkózási, esélyteremtési feladatokhoz kapcsolódóan

A Helyi Esélyegyenlőségi Program Helyzetelemzése (HEP HE)

A csatolt táblázatok alapján, és a település bemutatásnál részletesen kitértünk a jelenlegi állapot bemutatására.

1. Jogszabályi háttér bemutatása

1.1 A program készítését előíró jogszabályi környezet rövid bemutatása

Az Alaptörvény 4. módosításával bekerült a XV. cikk (4) pontjaként, hogy „Magyarország az esélyegyenlőség és a társadalmi felzárkózás megvalósulását külön intézkedésekkel segíti.”

A helyi esélyegyenlőségi program elkészítését az egyenlő bánásmódról és az esélyegyenlőség előmozdításáról szóló 2003. évi CXXV. törvény (továbbiakban: Ebktv.) előírásai alapján végeztük. A program elkészítésére vonatkozó részletszabályokat a törvény végrehajtási rendeletei,

- a helyi esélyegyenlőségi programok elkészítésének szabályairól és az esélyegyenlőségi mentorokról” szóló 321/2011. (XII.27.) Korm. rendelet „2. A helyi esélyegyenlőségi program elkészítésének szempontjai” fejezete.
- A Kormány tagjainak feladat- és hatásköréről szóló 94/2018. (V. 22.) Korm. rendelet 40. § (1) bekezdés 28. pontja értelmében a Kormány társadalmi felzárkózásért felelős tagjaként, a belügyminiszter módszertani útmutatót tesz közzé a HEP elkészítésének részletes szempontjairól. különös figyelmet fordítva a
- a Magyarország helyi önkormányzatairól szóló 2011. évi CLXXXIX. törvény (továbbiakban: Mötv.)
- a szociális igazgatásról és szociális ellátásokról szóló 1993. évi III. törvény (továbbiakban: Szt.)
- a foglalkoztatás elősegítéséről és a munkanélküliek ellátásáról szóló 1991. évi IV. törvény (továbbiakban: Ft.)
- a nemzetiségek jogairól szóló 2011. évi CLXXIX. törvény (továbbiakban: nemzetiségi törvény)
- az egészségügyről szóló 1997. évi CLIV. törvény (továbbiakban: Eütv.)
- a gyermekek védelméről és a gyámügyi igazgatásról szóló 1997. évi XXXI. törvény (továbbiakban: Gyvt.)
- a nemzeti köznevelésről szóló 2011. évi CXCV. törvény (továbbiakban: Nkntv.)

előírásaira.

2. Stratégiai környezet bemutatása

A felzárkózás politika alapidokumentumaként Magyarország Kormánya 2011-ben fogadta el a Nemzeti Társadalmi Felzárkózási Stratégiát [1430/2011. (XII. 13.) Korm. hat.], majd 2014-ben annak frissítéseként a Magyar Nemzeti Társadalmi Felzárkózási Stratégia II-t [1603/2014. (XI. 4.) Korm. hat.] 2021-ben elkészült a **Magyar Nemzeti Társadalmi Felzárkózási Stratégia 2030** (MNTFS 2030), amely a következő 10 évre alapozza meg a felzárkózás-politika fő irányait.

Új Roma Stratégia(2019-2030)

Nemzeti Ifjúsági Stratégia (2009-2024)

„Legyen jobb a gyermekeknek” Nemzeti Stratégia (2007-2032)

„A nők szerepének erősítése a családban és a társadalomban” (2021–2030)

**Idősügyi Nemzeti Stratégia (2010-2022), (2023-2024)
Országos Fogyatékosügyi Program (2015-2025)**

A HEP-ekben leképeződik a felzárkózási stratégia szemlélete, így azok a felzárkózás politika helyi szintű részeként és a végrehajtás eszközeiként működnek.

A helyi felzárkózás politika tervezési alapjaként épít a HEP-ekre a Pénzügyminisztérium összefogásában készült **Nemzeti Fejlesztés 2030, Országos Fejlesztési és Területfejlesztési Koncepció** is.

Az Ebktv. 31. § (2) bekezdése értelmében **a programalkotás során gondoskodni kell a HEP és a települési önkormányzat által készítendő egyéb fejlesztési tervek, koncepciók, továbbá a köznevelési esélyegyenlőségi terv, illetve a szakképzési esélyegyenlőségi terv és az integrált településfejlesztési stratégia antiszegregációs célkitűzéseinek összhangjáról.**

2.1 Kapcsolódás helyi stratégiai és települési önkormányzati dokumentumokkal, koncepciókkal, programokkal

Gazdasági Program, Településrendezési terv

2.2 A helyi esélyegyenlőségi program térségi, társulási kapcsolódásainak bemutatása

Dél-Békési Kistérség Többcélú Társulása: ügyeleti rendszer ellátása

Délkelet-Alföld Regionális Hulladékgazdálkodási Rendszer Létrehozását Célzó Önkormányzati Társulás: hulladékgazdálkodás javítása

2.3 A települési önkormányzat rendelkezésére álló, az esélyegyenlőség szempontjából releváns adatok, kutatások áttekintése, adathiányok kimutatása

TEIR: www.teir.hu

3. A mélyszegénységben élők és a romák helyzete, esélyegyenlősége

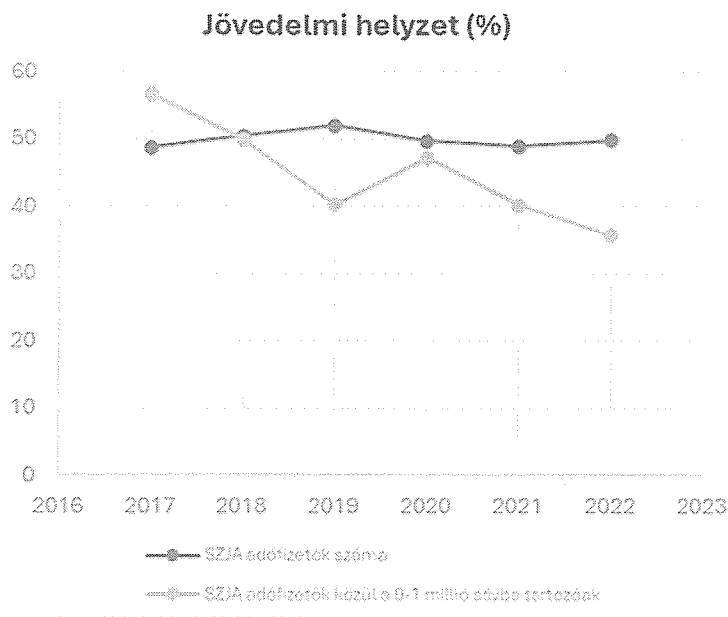
3.1 Jövedelmi és vagyoni helyzet

A jövedelmi helyzet sajnos majdnem minden esetben nyomon követhető, mivel többségük a segélyezettek között van, illetve az önkormányzat különböző pályázati programjaiban tudnak munkát vállalni. A vagyoni helyzet vizsgálása nem könnyű feladat, mert ha ingatlannal vagy esetleg komolyabb ingó vagyonnal is rendelkeznek, nem ismert az esetleges köztartozás, vagy nem hivatalos pénzügyintézet által folyósított kölcsönök állománya.

Az életvitel sok mindent megmutat a szegény sorsú családok helyzetében. Pl: magas a gyerekvállalás arányszáma, kiskorúak száma, ezekben, a családokban. Családlátogatáskor derül ki, hogy van-e megfelelő élelem, illetve télen tüzelő, vagy meleg ruhanemű. Ezek a legalapvetőbb dolgok is sok esetben hiányoznak. Télen jó, ha egy helyiség fűtött. A legkritikusabb időszak mindig a téli és a kora tavaszi, mikor még nincsenek alkalmi munkák és az összes „tartalék” elfogy.

3.1. számú táblázat - Jövedelmi helyzet		
Év	Az SZJA adófizetők száma	Az SZJA adófizetők közül a 0-1 millió forintos jövedelemsávba tartozók
	az állandó népesség %-ában (TS 059)	az állandó népesség %-ában (TS 060)
2017	48,61	56,61
2018	50,34	49,80
2019	51,88	40,12
2020	49,54	47,11
2021	48,84	40,04
2022	49,63	35,55

Forrás: TeIR, KSH Tstar



3.2 Foglalkoztatottság, munkaerő-piaci integráció

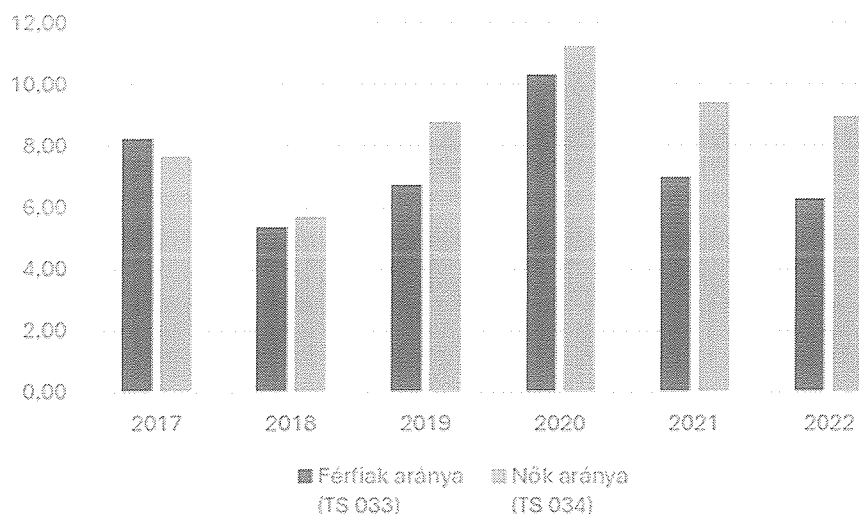
A HEP-ben elhelyezett táblázatokba gyűjtött adatok, valamint a helyi önkormányzat a foglalkoztatás elősegítéséről és a munkanélküliek ellátásáról szóló 1991. évi IV. törvény (továbbiakban: Ft.) és a MötV-ben foglalt feladatai alapján településünkre jellemző foglalkoztatottságot, munkaerő-piaci lehetőségeket kívánjuk elemezni az elmúlt évek változásainak bemutatásával, a különböző korosztályok, illetve nemek szerinti bontásban. Az elemzést összevetjük térségi és országos adatokkal is.

a) foglalkoztatottak, munkanélküliek, tartós munkanélküliek helyzete;

3.2. 1. számú táblázat - Munkanélküliségi ráta nemek szerint			
Év	Nyilvántartott álláskereső aránya az állandó népességben a 15-64 évesek körében		
	Férfiak aránya (TS 033)	Nők aránya (TS 034)	Összesen
2017	8,24	7,64	7,94%
2018	5,35	5,69	5,52%
2019	6,71	8,77	7,74%
2020	10,32	11,23	10,78%
2021	6,97	9,40	8,19%
2022	6,29	8,95	7,62%

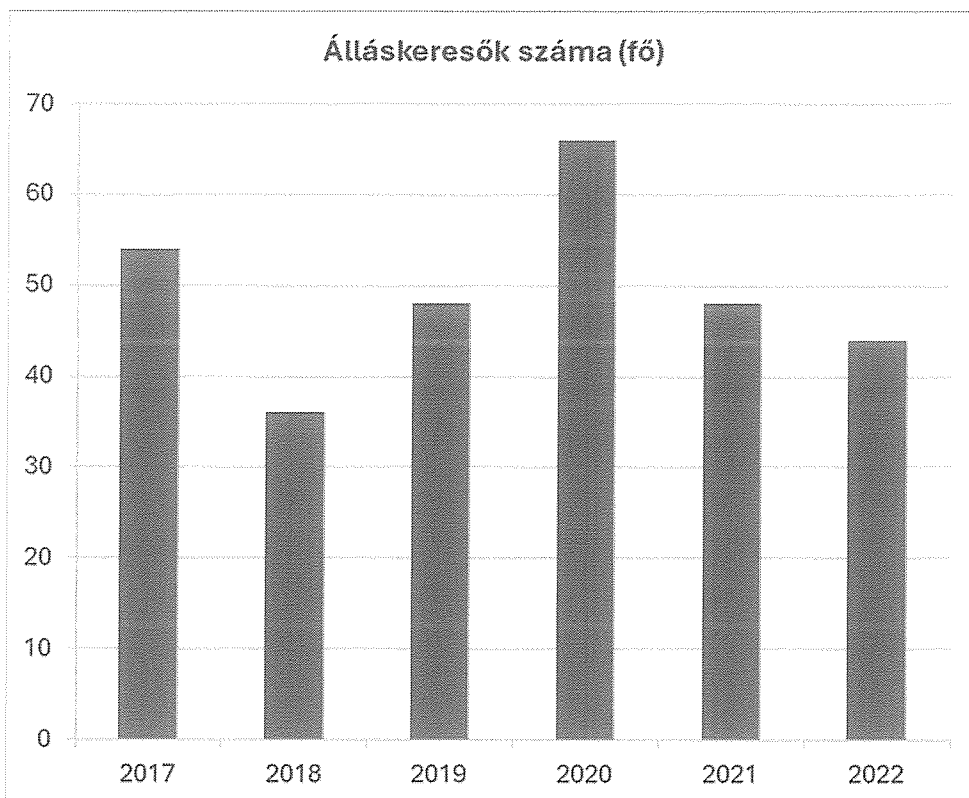
Forrás: TeIR, Nemzeti Munkaügyi Hivatal

Munkanélküliség nemek szerint



Nyilvántartott álláskereső száma összesen	Év	2017	2018	2019	2020	2021	2022
	Fő összesen	54	36	48	66	48	44
20 éves, vagy az alatti (TS 037)	Fő	4,00	0,00	3,00	3,00	1,00	3,00
	%	7,41%	0,00%	6,25%	4,55%	2,08%	6,82%
21-25 év (TS 038)	Fő	7,00	5,00	6,00	9,00	3,00	3,00
	%	12,96%	13,89%	12,50%	13,64%	6,25%	6,82%
26-30 év (TS 039)	Fő	6,00	1,00	5,00	9,00	2,00	2,00
	%	11,11%	2,78%	10,42%	13,64%	4,17%	4,55%
31-35 év (TS 040)	Fő	7,00	2,00	7,00	6,00	7,00	7,00
	%	12,96%	5,56%	14,58%	9,09%	14,58%	15,91%
36-40 év (TS 041)	Fő	5,00	3,00	6,00	8,00	3,00	3,00
	%	9,26%	8,33%	12,50%	12,12%	6,25%	6,82%
41-45 év (TS 042)	Fő	7,00	8,00	6,00	5,00	2,00	2,00
	%	12,96%	22,22%	12,50%	7,58%	4,17%	4,55%
46-50 év (TS 043)	Fő	6,00	0,00	2,00	5,00	7,00	2,00
	%	11,11%	0,00%	4,17%	7,58%	14,58%	4,55%
51-55 év (TS 044)	Fő	2,00	2,00	2,00	3,00	5,00	5,00
	%	3,70%	5,56%	4,17%	4,55%	10,42%	11,36%
56-60 év (TS 045)	Fő	3,00	3,00	0,00	8,00	6,00	6,00
	%	5,56%	8,33%	0,00%	12,12%	12,50%	13,64%
61 éves, vagy afeletti (TS 046)	Fő	7,00	12,00	11,00	10,00	12,00	11,00
	%	12,96%	33,33%	22,92%	15,15%	25,00%	25,00%

Forrás: TeIR, Nemzeti Munkaügyi Hivatal



3.2.3. számú tábla - A 180 napnál hosszabb ideje nyilvántartott álláskeresők aránya

Év	180 napnál hosszabb ideje regisztrált munkanélküliek aránya (TS 057)	Nők aránya a 180 napon túli nyilvántartott álláskeresőkön belül (TS 058)
	%	%
2017	53,70	41,38
2018	61,11	59,09
2019	39,58	68,42
2020	48,48	43,75
2021	75,00	55,56
2022	61,36	55,56

Forrás: TeIR, Nemzeti Munkaügyi Hivatal

180 napnál hosszab ideje álláskeresők



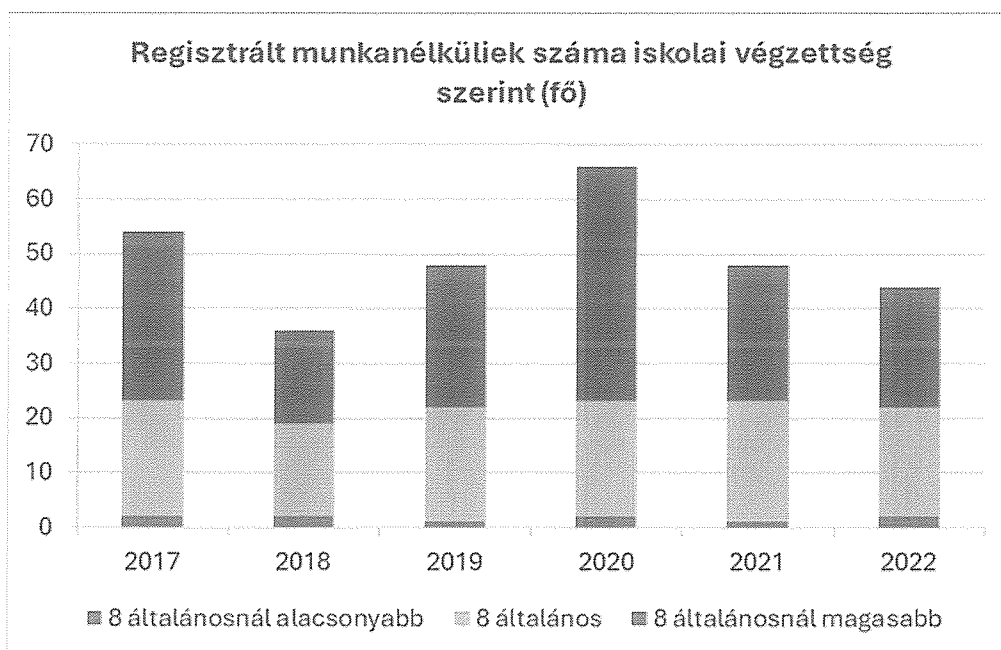
A munkaképes korú lakosságból 2022-ben 7,62% volt munkanélküli. Ez jóval meghaladja az országos átlagot, amely 4,55% volt.

b) alacsony iskolai végzettségűek foglalkoztatottsága;

3.2.4. számú táblázat - Regisztrált munkanélküliek/nyilvántartott álláskeresők száma iskolai végzettség szerint

Év	Regisztrált munkanélküliek/nyilvántartott álláskeresők száma összesen (TS 052)	Regisztrált munkanélküliek/nyilvántartott álláskeresők megoszlása iskolai végzettség szerint					
		8 általánosnál alacsonyabb végzettség (TS 036)		Általános iskolai végzettség (TS 035)		8 általánosnál magasabb iskolai végzettség	
		Fő	%	Fő	%	Fő	%
2017	54	2	3,70%	21	38,89%	31	57,41%
2018	36	2	5,56%	17	47,22%	17	47,22%
2019	48	1	2,08%	21	43,75%	26	54,17%
2020	66	2	3,03%	21	31,82%	43	65,15%
2021	48	1	2,08%	22	45,83%	25	52,08%
2022	44	2	4,55%	20	45,45%	22	50,00%

Forrás: TeIR, Nemzeti Munkaügyi Hivatal



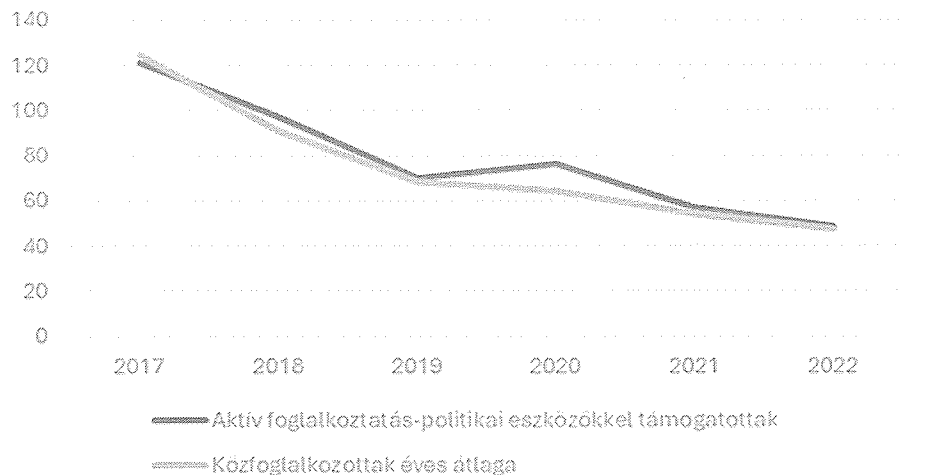
Az alacsony, 8 általánost végzettek, illetve még annál alacsonyabb iskolai végzettséggel rendelkezők esetében a munkanélküliség, illetve a nyilvántartott álláskeresők száma arányos az országos átlaggal. Ők főleg tavasztól ősziig a mezőgazdaságból élnek, alkalmi munkából tartják el magukat és a családjukat.

- c) közfoglalkoztatás, közfoglalkoztatásból az elsődleges munkaerőpiacra történő átlépés lehetőségei;

3.2.5. számú táblázat - Foglalkoztatáspolitikai		
Év	Aktív foglalkoztatás-politikai eszközökkel támogatottak száma (TS 050)	Közfoglalkoztatottak száma (TS 055)
	Fő	(éves átlag - fő)
2017	121	124
2018	97	91
2019	70	68
2020	76	64
2021	57	54
2022	48	47

Forrás: TeIR, Nemzeti Munkaügyi Hivatal

Aktív foglalkoztatáspolitikai eszközökkel támogatottak és közfoglalkoztatottak száma



Jelenleg a START munkaprogram keretében az önkormányzatnál 31 fő dolgozik, ahol jelentős az alacsony végzettségűek száma.

Jelenleg futó projektek:

Mezőgazdaság (növénytermesztés, állattenyésztés)

Helyi sajátosságok program

Szociális program

További tervek vannak ezeknek a projekteknek a folytatására.

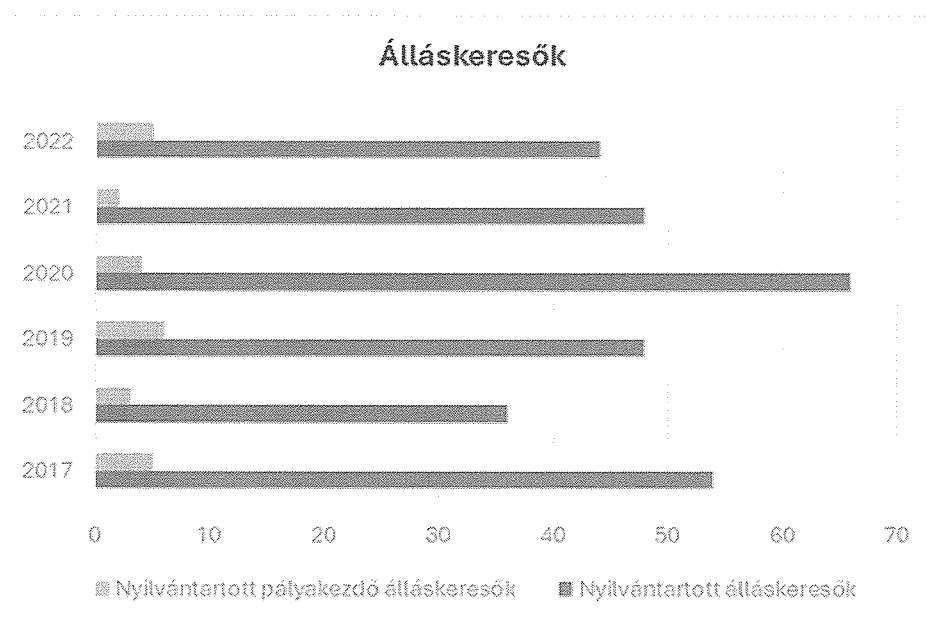
- d) a foglalkoztatáshoz való hozzáférés esélyének mobilitási, információs és egyéb tényezői; közlekedés, potenciális munkalehetőségek, tervezett beruházások, lehetséges vállalkozási területek, helyben/térségben működő foglalkoztatási programok;

A településen 3 nagyobb vállalkozás működik, de a gépesítés miatt nem jelentős az alkalmazottak száma. A közlekedés megfelelő a környező települések irányába /Mezőkovácsháza, Medgyesegyháza, Orosháza/, így főleg ott tudnak munkát vállalni.

- e) fiatalok foglalkoztatását és az oktatásból a munkaerőpiacra való átmenetet megkönnyítő programok a településen; képzéshez, továbbképzéshez való hozzáférésük;

3.2.6. számú táblázat - Pályakezdő álláskeresők száma		
Év	Nyilvántartott álláskeresők száma (TS 052)	Nyilvántartott pályakezdő álláskeresők száma (TS 053)
	Fő	Fő
2017	54	5
2018	36	3
2019	48	6
2020	66	4
2021	48	2
2022	44	5

Forrás: TeIR, Nemzeti Munkaügyi Hivatal



Az önkormányzat törekszik arra, hogy legyen program és hozzá tartozó képzés.

- f) munkaerő-piaci integrációt segítő szervezetek és szolgáltatások feltérképezése, szakképzéshez, felnőttképzéshez és egyéb munkaerő-piaci szolgáltatásokhoz való hozzáférés, helyi foglalkoztatási programok;

A Kormányhivatal Foglalkoztatási Osztályával szoros együttműködést folytat a település, az általuk szervezett képzésekben vesznek részt a település munkanélküliei.

- g) mélyszegénységben élők és romák települési önkormányzati saját fenntartású intézményekben történő foglalkoztatása;

Jelenleg nincs a településen ilyen intézmény, de ha lehetőség nyílik rá a vállalkozók településre való csábításával próbálja az önkormányzat a hiányzó munkalehetőséget biztosítani.

h) hátrányos megkülönböztetés a foglalkoztatás területén;

Nem jellemző a negatív megkülönböztetés, legalábbis ilyen jellegű megkeresés nem történt.

i) digitális ismeretek megszerzésének és hozzáféréseinek lehetőségei.

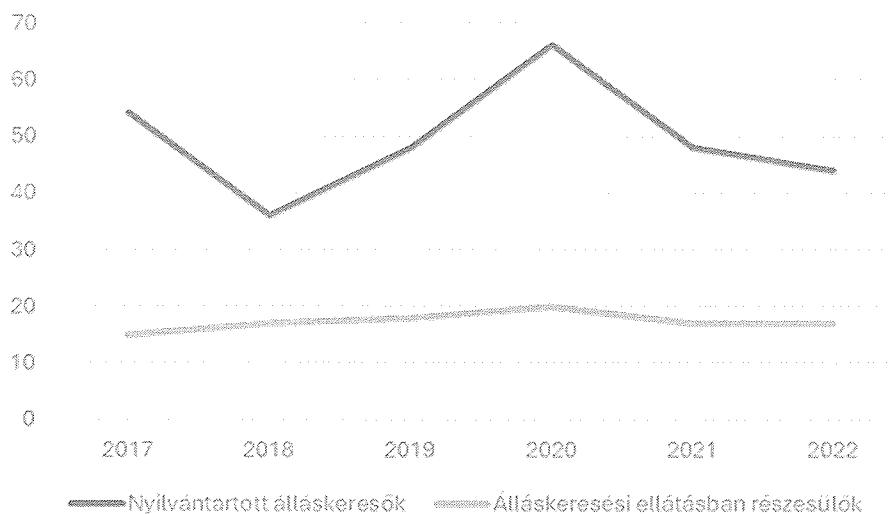
Önkormányzatunk fontosnak tartja a számítógép használatának elsajátítását, illetve a digitális kompetenciák fejlesztését.

3.3 Pénzbeli és természetbeni szociális ellátások, aktív korúak ellátása, munkanélküliséghez kapcsolódó támogatások

3.3. 1. számú táblázat - Passzív foglalkoztatás-politikai eszközök - Álláskeresők ellátásai I.				
Év	Nyilvántartott álláskeresők száma (TS 052)		Álláskeresési ellátásban részesülő nyilvántartott álláskeresők száma (TS 047)	
	Fő	15-64 év közötti népesség %-ában	Fő	Nyilvántartottak %-ában
2017	54	8,29%	15	27,78%
2018	36	5,56%	17	47,22%
2019	48	7,63%	18	37,50%
2020	66	10,53%	20	30,30%
2021	48	8,12%	17	35,42%
2022	44	8,37%	17	38,64%

Forrás: TeIR, Nemzeti Munkaügyi Hivatal

Passzív foglalkoztatáspolitikai eszközök

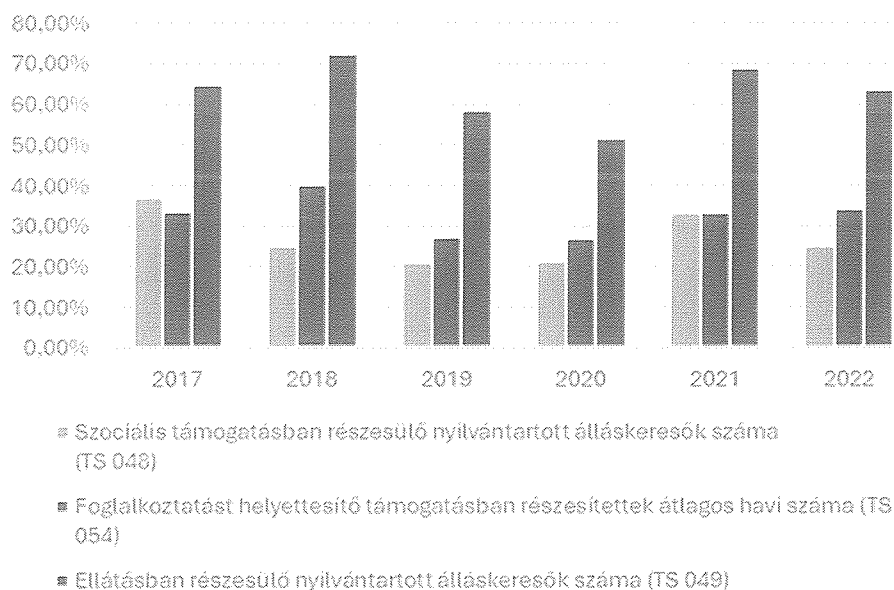


3.3.2. számú táblázat - Passzív foglalkoztatás-politikai eszközök - Álláskeresők ellátásai II.

Év	Szociális támogatásban részesülő nyilvántartott álláskeresők száma (TS 048)		Foglalkoztatást helyettesítő támogatásban részesítettek átlagos havi száma (TS 054)		Ellátásban részesülő nyilvántartott álláskeresők száma (TS 049)	
	Fő	Nyilvántartottak %-ában	Fő	Nyilvántartottak %-ában	Fő	Nyilvántartottak %-ában
2017	20	37,04%	18	33,41%	35	64,81%
2018	9	25,00%	14	40,19%	26	72,22%
2019	10	20,83%	13	27,25%	28	58,33%
2020	14	21,21%	18	26,77%	34	51,52%
2021	16	33,33%	16	33,13%	33	68,75%
2022	11	25,00%	15	34,20%	28	63,64%

Forrás: TeIR, Nemzeti Munkaügyi Hivatal

**Passzív foglalkoztatás-politikai eszközkel
támogatottak száma a 15-64 év közötti népesség
arányában II. (%)**

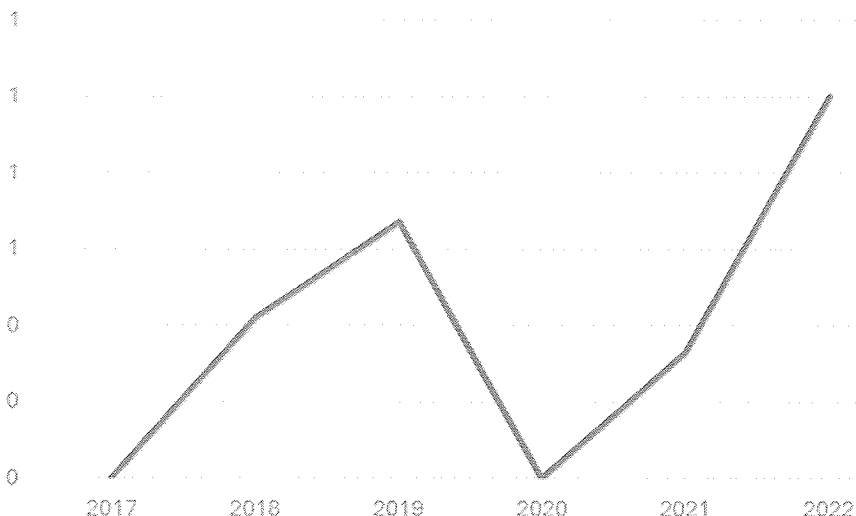


3.3.3. számú táblázat - Egészségkárosodási és gyermekfelügyeleti támogatás

Év	Egészségkárosodási és gyermekfelügyeleti támogatásban részesítettek havi átlagos száma (TS 056)
	fő
2017	0
2018	0
2019	1
2020	0
2021	0
2022	1

Forrás: TeIR, KSH

Eü. károsodási és gyf. támogatásban részesülők



3.4 Lakhatás, lakáshoz jutás, lakhatási szegregáció

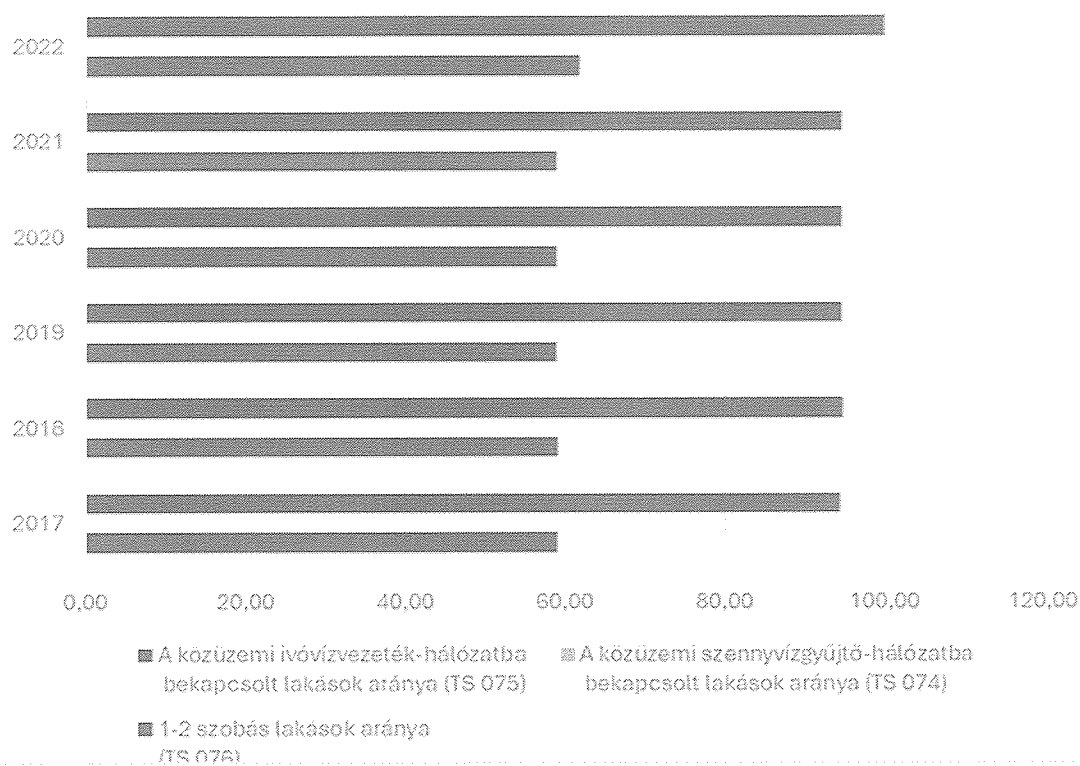
E fejezetben a lakhatáshoz kapcsolódó területet elemezzük, kiemelve a bérlakás-állományt, a szociális lakhatást, az egyéb lakáscélra nem használt lakáscélú ingatlanokat, feltárva a településen fellelhető elégtelen lakhatási körülményeket, veszélyeztetett lakhatási helyzeteket és hajléktalanságot, illetve a lakhatást segítő támogatásokat. E mellett részletezzük a lakhatásra vonatkozó egyéb jellemzőket, elsősorban a szolgáltatásokhoz való hozzáférést.

3.4.1. számú táblázat - Lakásállomány

Év	Lakásállomány (db) (TS 073)	Épített lakások száma (TSv 077)	Épített lakások száma 1000 lakásra (TS 078)	1-2 szobás lakások aránya (TS 076)	A közüzemi szennyvízgyűjtő-hálózatba bekapcsolt lakások aránya (TS 074)	A közüzemi ivóvízvezeték-hálózatba bekapcsolt lakások aránya (TS 075)
	db	db	db	%	%	%
2017	586	0	0,00	59,04	0,00	94,54
2018	586	0	0,00	59,04	0,00	94,88
2019	587	1	1,70	58,94	0,00	94,72
2020	587	0	0,00	58,94	0,00	94,72
2021	587	0	0,00	58,94	0,00	94,72
2022	534	0	0,00	61,80	0,00	100,00

Forrás: TeIR, KSH Tstar, önkormányzati adatok

Lakásállomány és minősége



a) bérlakás-állomány

3.4.2. számú táblázat - Bérlakás és szociális lakás állomány opcionális (önkormányzati adatok)							
Év	Lakásállomány (db) (TS 073)	Ebből elégtelen lakhatási körülményeket biztosító lakások száma	Bérlakás állomány (db)	Ebből elégtelen lakhatási körülményeket biztosító lakások száma	Szociális lakásállomány (db)	Ebből elégtelen lakhatási körülményeket biztosító lakások száma	Egyéb lakáscélra használt nem lakáscélú ingatlanok (db)
	db	db	db	db	db	db	db
2017	586	n.a.	n.a.	n.a.	n.a.	n.a.	n.a.
2018	586	n.a.	n.a.	n.a.	n.a.	n.a.	n.a.
2019	587	n.a.	n.a.	n.a.	n.a.	n.a.	n.a.
2020	587	n.a.	n.a.	n.a.	n.a.	n.a.	n.a.
2021	587	n.a.	n.a.	n.a.	n.a.	n.a.	n.a.
2022	534	n.a.	n.a.	n.a.	n.a.	n.a.	n.a.

Forrás: TeIR, KSH Tstar, önkormányzati adatok



Nem jellemző a településen, hogy bérlakásban éljenek az emberek. az önkormányzat rendelkezik bérbe adható lakásokkal, de, aki a mindennapi megélhetésért küzd, nem tudja igénybe venni.

b) szociális lakhatás

Hajléktalan nincs a településen.

c) egyéb lakáscélra használt nem lakáscélú ingatlanok

Nincs ilyen jellegű lakás a településen.

d) lakhatást segítő támogatások

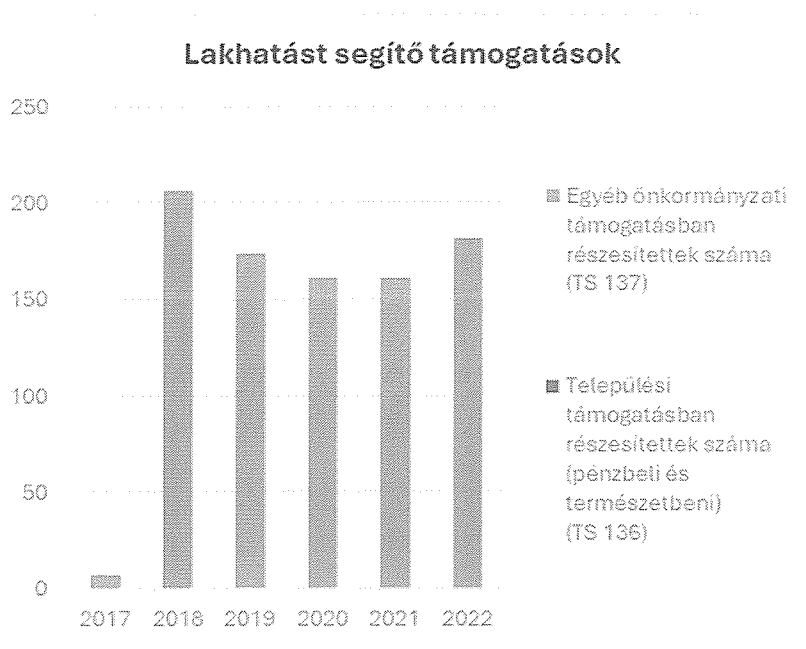
Lakásfenntartási támogatás, valamint szociálpolitikai kedvezmény, mely országszerte igényelhető a meglévő feltételek szerint. szociális bérlakás program.

e) lakhatást segítő támogatások

3.4.3. számú táblázat - Lakhatást segítő támogatások		
Év	Települési támogatásban részesítettek száma (pénzbeli és természetbeni) (TS 136)	Egyéb önkormányzati támogatásban részesítettek száma (TS 137)
	Fő	Fő
2017	n.a.	7

2018	n.a.	206
2019	n.a.	174
2020	n.a.	161
2021	n.a.	161
2022	n.a.	182

Forrás: TeIR, KSH Tstar



e) eladósodottság

Ilyen információt sajnos nagyon nehéz beszerezni. abban az esetben, ha az önkormányzatnál elhelyezkedik, a letiltások válnak ismertté. Ezek általában közüzemi számlák. Leggyakrabban a személyszállítási díjak elmaradása a jellemző, amit kötelezően igénybe kell venni. A mélyszegénységben élők esetében gázfogyasztás nincs, illetve gyakori az áramszolgáltató kártyával felszerelt óra használata. Sajnos a tartozások fejében a már rég kikapcsolt fogyasztók sem ritka kivételek, valamint a személyi hitelek sem.

g) lakhatás egyéb jellemzői: külterületeken és nem lakóövezetben elhelyezkedő lakások, minőségi közszolgáltatásokhoz, közműszolgáltatásokhoz, közösségi közlekedéshez való hozzáférés bemutatása

A lakhatási célú ingatlanok állapota folyamatos romlást, értékcsökkenést mutat, ez egyrészt adódik a település talajszerkezetéből, talajeróziójából, másrészt a házak szerkezeti adottságából (vályog). Sok ingatlan gazdátlanul áll évek óta felújítatlanul, pusztulásra ítélve. Másrészt az ingatlanpiac mindenkori állása, valamint a már korábban begyűrűzött gazdasági válság befolyásolja az ingatlanok értékét.

3.5 Telepek, szegregátumok helyzete

a) a telep, /szegregátum mint lakókörnyezet jellemzői (kiterjedtsége, területi elhelyezkedése, megközelíthetősége, a közösségi közlekedés, és a munkába jutás egyéb

lehetőségei, lakásállományának állapota, közműellátottsága, közzolgáltatásokhoz való hozzáférés lehetőségei, egyéb környezet-egészségügyi jellemzői);

Településünkön szegregátum, illetve szegregációval veszélyeztetett településrész nem található

- b) a telepen, /szegregátumokban élők általános jellemzői és társadalmi problémák szempontjából főbb mutatói: életkori megoszlás, iskolai végzettség, foglalkoztatottsági helyzet, segélyezettek, hátrányos, halmozottan hátrányos helyzetű gyermekek aránya;;
- c) a szegregációval veszélyeztetett területek, a lakosság területi átrendeződésének folyamatai.

3.6 Egészségügyi és szociális szolgáltatásokhoz való hozzáférés

- a) az egészségügyi alapszolgáltatásokhoz, szakellátáshoz való hozzáférés

3.6.1. számú táblázat – Egészségügyi ellátás						
Év	Felnőttek és gyermekek részére szervezett háziorvosi szolgálatok száma (TS 107)	Csak felnőttek részére szervezett háziorvosi szolgáltatások száma (TS 106)	A házi gyermekorvosok által ellátott szolgálatok száma (TS 108)	Gyógyszertárak és fiókgyógyszertárak száma (TS 110)	Közgyógyellátási igazolvánnyal rendelkezők száma (alanyi és normatív alapon kiadott) (TS 133)	Ápolási díj, alanyi jogon: támogatásban részesítettek évi átlagos száma (TS 135)
	db	db	db	db	Fő	Fő
2017	1	0	0	1	28	6,99
2018	1	0	0	1	21	5,93
2019	1	0	0	1	24	3,08
2020	1	0	0	1	24	2,16
2021	1	0	0	1	17	3,54
2022	1	0	0	1	17	4,00

Forrás: TeIR, KSH

Tstar



A településen, orvos és gyermekorvos is megtalálható és elérhető. Gyermek szakorvos havonta egy alkalommal lát el feladatot a településen, más esetben a felnőtt háziorvos látja el a gyermekeket. A nagyobb probléma az orvos által kiírt gyógyszerek beszerzése, melyre gyakran nincs anyagi forrása a családoknak.

b) prevenció és szűrőprogramokhoz (pl. népegészségügyi, koragyermekkor kötelező szűrésekhez) való hozzáférés

A településen rendszeres gyermekorvosi ellátás működik, amely keretében a szűrővizsgálatok megtörténnek. Egyéb szűrések nincsenek, a környező település szakellátását kell igénybe venni.

c) fejlesztő és rehabilitációs ellátáshoz való hozzáférés

Az óvodában gyógypedagógus a szükséges fejlesztéseket ellátja. Egyéb rehabilitációra jelenleg nincs kapacitás.

d) közétkeztetésben az egészséges táplálkozás szempontjainak megjelenése

Jelenleg ilyen szempont még nincs, mivel a felhasználható összeg eléggé korlátokat szab.

e) sportprogramokhoz való hozzáférés

A településen a labdarúgás a jellemző sport. A sportpályán nyilvánosak a mérkőzések.

f) személyes gondoskodást nyújtó szociális szolgáltatásokhoz való hozzáférés

A tanyagondnoki szolgálat, illetve a településen működő közösségi misszió próbálja elérni a rászorultakat. Megkülönböztetés, vagy kapacitás hiányában nincs elutasítva senki. az információ a rászorultságról az, ami nehezíti a feladat ellátást.

g) drogpreeveneiós szolgalátatások;

A folyton változó kábítószer-kínálat és a túlzott alkoholfogyasztás minden korosztály számára veszélyforrás. A településen az általános iskolás korosztálynak drogpreeveneiós tájékoztatót rendőrség munkatársai tartanak évente több alkalommal is.

Az önkormányzat nem működtet drogpreeveneiós szolgalátatást.

h) hátrányos megkülönböztetés, az egyenlő bánásmód követelményének megsértése a szolgalátatások nyújtásakor;

Sajnos a szolgalátatás csak a legégetőbb problémát képes orvosolni, látogatás, gyógyszer kiváltás, orvoshoz juttatás, semmilyen megkülönböztetés nem történt, legalább is nincs ilyen információ az önkormányzat birtokában.

i) előnyben részesítési (hátránykompenzáló juttatások, szolgalátatások) a szociális és az egészségügyi ellátórendszer keretein belül.

Ráutaltságuk alapján kiemelt figyelmet kapnak a fogyatékos személyek. Életvitelüket, hátrányaik leküzdését az egészségügyi-, valamint szociális ellátórendszer is fokozottan segíti.

Elmondható, hogy az egészségügyi és szociális szolgalátatásokhoz való hozzáférés mindenki számára elérhető. E tekintetben hátrányos megkülönböztetés, az egyenlő bánásmód követelményének megsértése a szolgalátatások nyújtásakor senkit nem érhet.

3.6.2. Népkonyha	
Év	Népkonyhán kiosztott ételadagok száma (db)
2017	0
2018	0
2019	0
2020	0
2021	0
2022	0

Forrás: Önkormányzati adat

3.7 Közösségi viszonyok, helyi közelet bemutatása

a) közösségi élet színterei, fórumai;

3.7.1. számú táblázat - Intézményi ellátottság (2020)			
Tornateremmel, tornaszobával ellátott köznevelési intézmények száma (intézmény székhelye szerint) (TS 102)	Sportcsarnok, sportpálya léte (TS 103)	A települési könyvtárak kikölcsönzött egységeinek száma (TS 104)	Közművelődési intézmények száma (TS 105)
db	van/nincs	db	db
0	igen	284	1

Forrás: TeIR, KSH Tstar

A településen nyugdíjsház, óvoda működik. A település szervez gyereknapot, falunapot, és egyéb programokat, ahol gyakori az ingyenes ételosztás.

- b) közösségi együttélés jellemzői, konfliktuskezelési megoldások;

Itt nem az etnikumi különbségek a jellemzőek, hanem a szegények és gazdagok közötti életvitel, életmódbeli különbségek.

- c) helyi közösségi szolidaritás megnyilvánulásai;

Gyakoriak a ruhaneműosztás, illetve élelmiszer csomagok osztása a rászorultaknak.

- d) a helyben élő nemzetiségek kulturális sokszínűségének bemutatása és kulturális identitásuk megőrzésének lehetőségei;

A településen nemzetiségi önkormányzat nem működik. Az önkormányzat a testvérközségi/városi erősítése érdekében kulturális eseményre kapnak meghívást a testvértelepülésekre, melyen öregbíthetik Magyarország és a helyi közösségek hírnevét.

- e) helyi lakossági önszerveződések.

Településünkön jelentős a civilszervezetek száma, melyek aktívak, sokszínű tevékenységeikkel hozzájárulnak a település fejlődéséhez. A településen római katolikus vallási felekezet hívei találhatóak. Az egyház missziós célja, hogy szolgálják a községben lakókat, ráirányítva figyelmüket az anyagi világon túlmutató magasabb célokra, az erkölcsi értékekre, a lelki élet, a hit jelentőségére, melyhez felhasználja a közművelődés lehetőségei és eszközeit is.

3.8 A roma nemzetiségi önkormányzat célcsoportokkal kapcsolatos esélyegyenlőségi tevékenysége, partnersége a települési önkormányzattal

Jelenleg roma nemzetiségi önkormányzat községünkben nem működik.

3.9 Következtetések: problémák beazonosítása, fejlesztési lehetőségek meghatározása.

A mélyszegénységben élők és a romák helyzete, esélyegyenlősége vizsgálata során településünkön	
beazonosított problémák	fejlesztési lehetőségek
A rendszeres jövedelempótló támogatásban részesülők száma nő	Felkutatni azokat a befektetőket, akik a településen kívánnak munkahelyet létesíteni, illetve szociális boltot kialakítani, ahol az önkormányzat területén megtermelt javakat kedvezményesen tudnák megvenni a rászorulóknak. A Foglalkoztatási Osztállyal szoros kapcsolat, hogy minél nagyobb számban tudjon az önkormányzat munkát adni a segítyből élőknek. Infrastrukturális fejlesztések, beruházások.
Szakképzettség hiánya	Részben a Foglalkoztatási Osztály által szervezett képzésekbe minél több embert bevonni. Figyelni ezeket a lehetőségeket és információhoz juttatni a potenciális feleket.

4. A gyermekek helyzete, esélyegyenlősége, gyermekszegénység

4.1 A gyermekek helyzetének általános jellemzői gyermekek száma, aránya, életkori megoszlása, demográfiai trendek

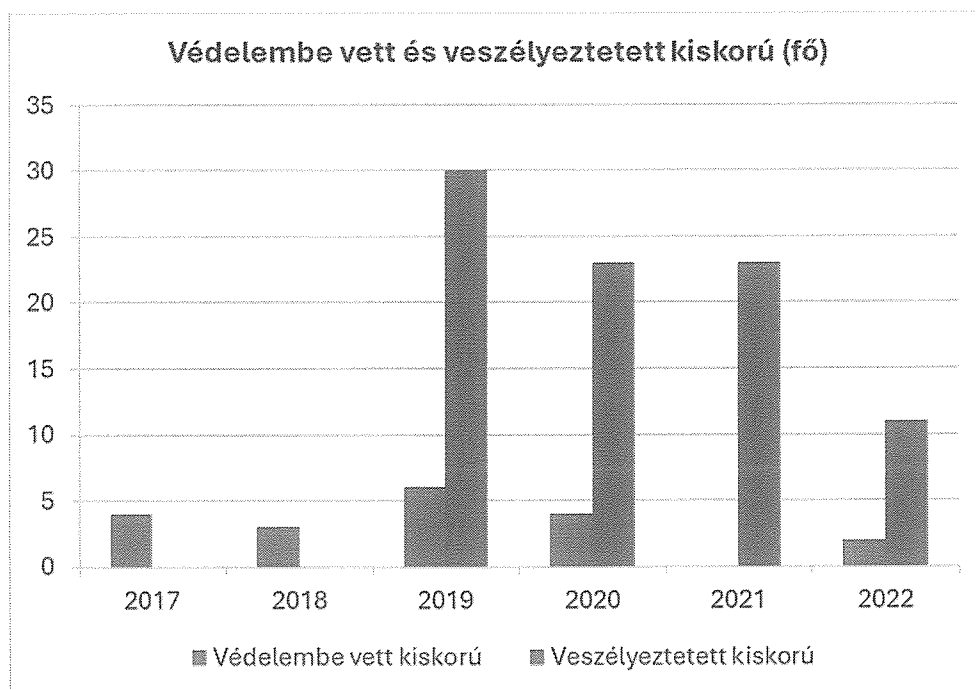
4.1. számú táblázat - Gyermekkorú népesség összetétele nemek és korcsoportok szerint (2.számú táblázatból)					
Korcsoport	Fő			Az állandó népességből a megfelelő korcsoportú nők és férfiak aránya (%)	
	Férfiak	Nők	Összesen (TS 003)	Férfiak (TS 005)	Nők (TS 007)
	Fő	Fő	Fő	%	%
Állandó népesség száma (férfiak TS 004, nők TS 006)	508	469	977	52,00%	48,00%
0-2 évesek (összes száma TS 008, aránya TS 009)			22	2,25%	
0-14 éves (férfiak TS 010, aránya TS 011; nők TS 012, aránya TS 013)	84	70	154	8,60%	7,16%
15-17 éves (férfiak TS 014, aránya TS 015; nők TS 016, aránya TS 017)	20	15	35	2,05%	1,54%

Forrás: TeIR, KSH Tstar

- a) veszélyeztetett és védelembe vett, hátrányos helyzetű, illetve halmozottan hátrányos helyzetű gyermekek, valamint fogyatékkal élő gyermekek jellemzői, egészségügyi, szociális, lakhatási helyzete;

4.1.1. számú táblázat - Védelembe vett és veszélyeztetett kiskorú gyermekek		
Év	Védelembe vett kiskorú gyermekek száma (TS 116)	Veszélyeztetett kiskorú gyermekek száma (TS 115)
	Fő	Fő
2017	4	n.a.
2018	3	n.a.
2019	6	30
2020	4	23
2021	0	23
2022	2	11

Forrás: TeIR, KSH Tstar



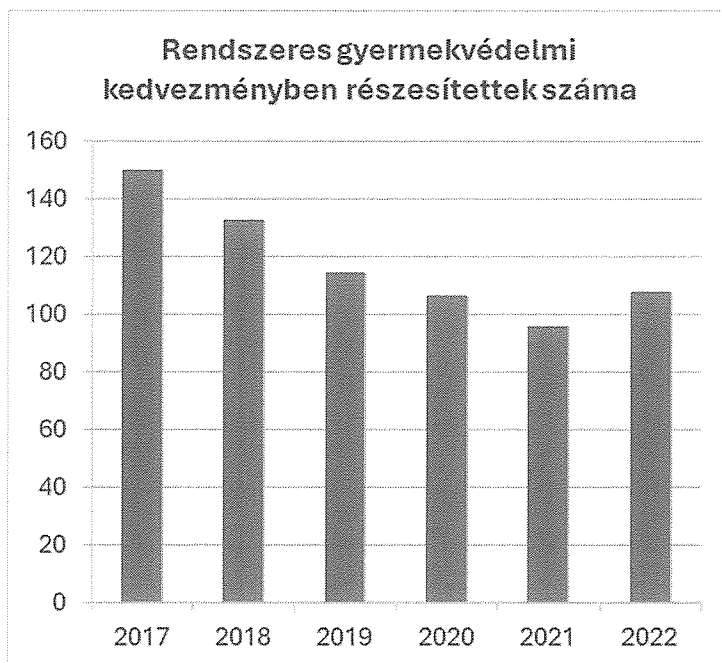
A táblázat adataiból jól látható, hogyan alakult a településen az elmúlt években védelembe vett kiskorú gyermekek száma, illetve a veszélyeztetett kiskorú gyermeke száma. Csökkenés tapasztalható.

b) rendszeres gyermekvédelmi kedvezményben részesülők valamint

4.1.2. számú táblázat - Rendszeres gyermekvédelmi kedvezményben részesítettek

Év	Rendszeres gyermekvédelmi kedvezményben részesítettek évi átlagos száma (TS 111)
	Fő
2017	150
2018	133
2019	115
2020	107
2021	96
2022	108

Forrás: TeIR, KSH Tstar, Önkormányzati adatok



A települési önkormányzat jegyzője a gyermekvédelmi törvényben meghatározott feltételek szerint rendszeres gyermekvédelmi kedvezményre való jogosultságot állapíthat meg. A rendszeres gyermekvédelmi kedvezményre való jogosultság megállapítását a szülő vagy más törvényes képviselő, illetve nagykorúvá vált gyermek a lakcím szerint illetékes települési önkormányzat polgármesteri hivatalánál kérheti. A települési önkormányzat jegyzője a feltételek fennállása esetén 1 év időtartamra állapítja meg a gyermek rendszeres gyermekvédelmi kedvezményre való jogosultságát. A rendszeres gyermekvédelmi kedvezmény célja a szociálisan hátrányos helyzetben lévő családok számára:

- gyermekétkeztetés normatív kedvezményének,
- meghatározott pénzbeli támogatás, és egyéb kedvezmények igénybevételének biztosítása.

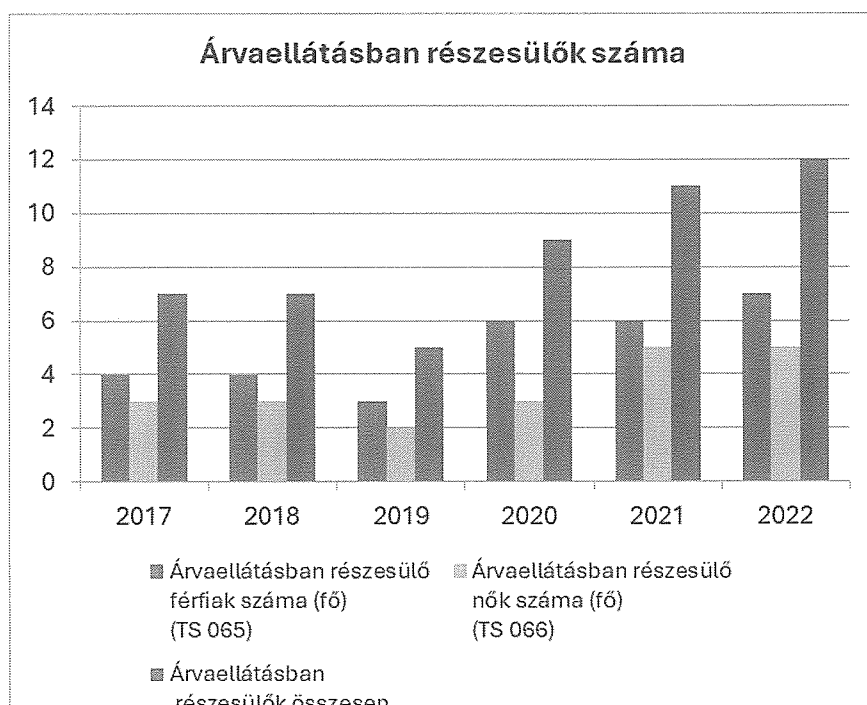
Rendszeres gyermekvédelmi kedvezmény állapítható meg annak a gyermeknek, akinek családjában az egy főre jutó havi jövedelem nem haladja meg a szociális vetítési alap

165%-át (2023. évben 47.025.-Ft), illetve ha a szülő, törvényes képviselő egyedülállóként neveli a gyermeket, a 180%-át (2023. évben 51.300.- Ft)

c) a gyermek jogán járó helyi juttatásokban részesülők helyzete;

4.1.3. számú táblázat - Árvaellátás			
Év	Árvaellátásban részesülő férfiak száma (fő) (TS 065)	Árvaellátásban részesülő nők száma (fő) (TS 066)	Árvaellátásban részesülők összesen
	Fő	Fő	Fő
2017	4	3	7
2018	4	3	7
2019	3	2	5
2020	6	3	9
2021	6	5	11
2022	7	5	12

Forrás: TeIR, KSH Tstar, Önkormányzati adatok



Az önkormányzat, mint gyámhatósági feladatokat ellátó szerv a rendszeres gyermekvédelmi kedvezményben részesülő gyermekek számára évente két alkalommal augusztus és november hónapokban egyszeri 6.000.- Ft/fő összegű, a rendszeres gyermekvédelmi kedvezményben

részesülő hátrányos, vagy halmozottan hátrányos helyzetű gyerek részére 6.500.-Ft természetbeni támogatást (készpénz formájában) biztosít.

d) ingyenes vagy kedvezményes iskolai étkeztetésben részesülők jellemzői

4.1.4. számú táblázat – Kedvezményes óvodai - iskolai juttatásokban részesülők száma						
Év	Ingyenes étkezésben résztvevők száma óvoda	Ingyenes étkezésben résztvevők száma iskola 1-8. évfolyam	50 százalékos mértékű kedvezményes étkezésre jogosultak száma 1-13. évfolyam	Ingyenes tankönyvellátásban részesülők száma	Óvodáztatási támogatásban részesülők száma	Nyári étkeztetésben részesülők száma
	Fő	Fő	Fő	Fő	Fő	Fő
2017	n.a.	n.a.	n.a.	n.a.	n.a.	n.a.
2018	n.a.	n.a.	n.a.	n.a.	n.a.	n.a.
2019	n.a.	n.a.	n.a.	n.a.	n.a.	n.a.
2020	n.a.	n.a.	n.a.	n.a.	n.a.	n.a.
2021	n.a.	n.a.	n.a.	n.a.	n.a.	n.a.
2022	n.a.	n.a.	n.a.	n.a.	n.a.	n.a.

Forrás: TeIR, KSH Tstar, Önkormányzati adatok

A gyermekek egészséges fejlődésének alapfeltétele az egészséges étkezés. A mélyszegénységben élő gyermekek közül otthon sokan nem jutnak megfelelő minőségű és mennyiségű táplálékhoz. ezért nagy jelentőségű az önkormányzat által szervezett közétkeztetés. A rendszeres gyermekvédelmi kedvezményben részesülő óvodás és iskolás gyermekek térítésmentesen étkeznek.

a gyermekek védelméről és a gyámügyi igazgatásról szóló 1997. törvény 2016. évi módosításával önálló gyermekvédelmi természetbeni ellátásként került meghatározásra a szünidei gyermekétkeztetés. Önkormányzatunk a szünidei gyermekétkeztetés keretében a szülő, törvényes képviselő kérelmére a déli meleg főétkezést a hátrányos helyzetű gyermek és a rendszeres gyermekvédelmi kedvezményben részesülő, halmozottan hátrányos helyzetű gyermek részére ingyenesen biztosította a tavaszi, nyári, őszi és téli iskolai szünetben, valamint az óvoda ezen időszakoknak megfelelő zárva tartása időtartamára eső munkanapokon.

A 328/2011. (XII.29.) Kormányrendelet 13/A § (1) bekezdése alapján önkormányzatunk az ebédet a Medgyesbodzásán lakó gyermekek részére elvitellel biztosította, melyet a Csanádapácán működő Gyöngyfüzér Szociális Központ által üzemeltett konyha készített el. Az itt lakó szünidei étkezést igénylő gyermekek részére a konyha, előzőleg leadott ételhordókban szállított ki az ebédet.

e) magyar állampolgársággal nem rendelkező gyermekek helyzete;

A magyar állampolgársággal nem rendelkező gyermeke pontos számáról nincs adat az önkormányzat birtokában. A nem magyar állampolgárságú gyermekek esélyegyenlőségének biztosítása esetén sz elsődleges cél, hogy a gyermekek bejussanak a számukra megfelelő köznevelési intézményekbe, illetve oktatásuk során az interkulturális pedagógiai program szervezésének feltételei biztosítottak legyenek. A

köznevelési törvény minden Magyarországon élő vagy tartózkodó gyermek számára előírja az oktatásban történő kötelező részvételt, a magyar menedékjogi törvény pedig kifejezetten hivatkozik a gyermek mindenekfelett álló érdekének elvére.

- f) állampolgársággal rendelkező, illetve magyar állampolgársággal nem rendelkező külföldről visszatért, hátrányos helyzetű családban élő gyerekek jellemzői.

Ennek a pontnak megfelelő gyermekről nincs az Önkormányzatnak információja.

4.2 Szegregált, teleszerű lakókörnyezetben élő gyermekek helyzete, esélyegyenlősége

Nem releváns

4.3 A hátrányos, illetve halmozottan hátrányos helyzetű, valamint fogyatékkal élő gyermekek szolgáltatásokhoz való hozzáférése

- a) védőnői ellátás jellemzői (pl. a védőnő által ellátott települések száma, egy védőnőre jutott ellátott, betöltetlen státuszok)

4.3.1. számú táblázat – Védőnői álláshelyek száma			
Év	Betöltött védőnői álláshelyek száma (TS 109)	0-3 év közötti gyermekek száma	Átlagos gyermekszám védőnőnként
	db	Fő	Fő
2017	0	n.a.	-
2018	1	n.a.	-
2019	1	n.a.	-
2020	1	n.a.	-
2021	n.a.	n.a.	-
2022	1	n.a.	-

Forrás: TeIR, KSH Tstar, Önkormányzati adatok


Medgyesbodzásan egy védőnői szolgálat működik, 8 órában dolgozik a településen, bár helyettes védőnői feladatkört is el kell látnia Magyarbánhegyesen, heti 2 napon, a fennmaradó három napot tölti Medgyesbodzás településen.

- b) gyermekorvosi ellátás jellemzői (pl. házi gyermekorvoshoz, gyermek szakorvosi ellátáshoz való hozzáférés, betöltetlen házi gyermekorvosi praxisok száma)

4.3.2. számú táblázat – Gyermekorvosi ellátás					
Év	Felnőttek és gyermekek részére szervezett háziiorvosi szolgálatok száma (TS 107)	Csak felnőttek részére szervezett háziiorvosi szolgáltatások száma (TS 106)	A házi gyermekorvosok által ellátott szolgálatok száma (TS 108)	Gyermekorvos által ellátott gyerekek száma	Felnőtt házi orvos által ellátott ellátott gyerekek száma
	db	db	db	Fő	Fő
2017	1	0	0	n.a.	n.a.
2018	1	0	0	n.a.	n.a.
2019	1	0	0	n.a.	n.a.
2020	1	0	0	n.a.	n.a.
2021	1	0	0	n.a.	n.a.
2022	1	0	0	n.a.	n.a.

Forrás: TeIR, KSH Tstar, Önkormányzati adatok

Orvosi ellátások



Gyermekorvos állandó nincs a településen, viszont havi rendszerességgel praktizál Medgyesbodzásán is tanácsadások keretében a védőnővel közösen, elérhetőségei fel vannak tüntetve, szolgáltatásait, pedig rendszeresen igénybe veszik. A településen egy fő házi orvos praktizál az egészségházban kialakított rendelőben, a település centrumában, könnyen megközelíthető helyen. Mivel ügyelete is ellát, ezért távollétében, csak az aszisztenssel lehet időpontot egyeztetni.

c) 0–7 éves korúak speciális (egészségügyi-szociális-oktatási) ellátási igényeire (pl. korai fejlesztésre, rehabilitációra) vonatkozó adatok

Gyógypedagógus az óvodában rendszeresen elérhető, a gyermekek számára így elérhetővé válik a korai fejlesztés, emellett a szomszédos településen megoldott még a kori fejlesztés az iskolában gyógytornász is elérhető.

- d) gyermekjóléti alapellátások, Biztos Kezdet Gyerekház, Tanoda, gyermekszegénységet csökkentő speciális szolgáltatások;

Alapellátás keretében a Gyermekjóléti Szolgálat

- e) gyermekek napközbeni ellátásai, bölcsődei ellátás;

4.3.3. a.) számú táblázat - Bölcsődék és bölcsődébe beíratott gyermekek száma		
Év	Működő, önkormányzati bölcsődei férőhelyek száma	Önkormányzati bölcsődébe beírt gyerekek száma
	db	Fő
2017	0	0
2018	0	0
2019	0	0
2020	0	0
2021	0	0
2022	0	0

Forrás: Önkormányzati és intézményi adatgyűjtés

4.3.3. b.) számú táblázat - Bölcsődék és bölcsődébe beíratott gyermekek száma								
Év	Működő munkahelyi bölcsődei férőhelyek száma (TS 126)	Munkahelyi bölcsődébe beírt gyerekek száma (TS 122)	Működő családi bölcsődei férőhelyek száma (TS 125)	Családi bölcsődébe beírt gyerekek száma (TS 121)	Működő mini bölcsődei férőhelyek száma (TS 127)	Mini bölcsődébe beírt gyerekek száma (TS 123)	Működő (összes) bölcsődei férőhelyek száma (TS 124)	Bölcsődébe (összes) beírt gyerekek száma (TS 120)
	db	Fő	db	Fő	db	Fő	db	Fő
2017	0	0	0	0	0	0	0	0
2018	0	0	0	0	0	0	0	0
2019	0	0	0	0	0	0	0	0
2020	0	0	0	0	0	0	0	0
2021	0	0	0	0	0	0	0	0
2022	0	0	0	0	0	0	0	0

Forrás: TeIR, KSH Tstar

Bölcsödei ellátással nem rendelkezik a település

f) gyermekvédelem;

A településen teljes körűen működik a Gyermekjóléti Szolgálatán keresztül.

g) krízishelyzetben igénybe vehető szolgáltatások;

Krízishelyzetben a település polgármesteri hivatalában kérvényezhető rendkívüli szociális segély, ami pár ezer forintot jelent. Közvetlenül krízisalappal nem rendelkezik a település, az alacsony költségvetés ezt sajnos nem teszi lehetővé. Inkább jellemző a családok természetbeni megsegítése, itt említeném meg a téli tüzelő támogatást, (szociális szén és fa), amit sok család igénybe tudott venni, főként mivel szinte minden hátrányos helyzetű család átváltott a fa illetve vegyes tüzelésű kályhával történő fűtésre. Valamint élelmiszerbankkal közösen évente kétszer megrendezésre kerülő élelmiszersegély osztás.

h) egészségfejlesztési, sport-, szabadidős és szünidős programokhoz való hozzáférés;

Szabadidős és szünidei programokat évente szervez a helyi Vöröskereszt a településen élő gyermekek számára ez általában napközben foglalkozást, játszóházat jelent. 2018-ban eredményes pályázatban Erzsébet-tábort szervezett az önkormányzat, valamint minden évben megrendezi a gyermeknapot, sportnapot játékos vetélkedőkkel, programokkal, étellel, itallal. Sportolási lehetőségre főként a fiúk részére van mód foci klub és csapat is működik a településen, focipálya rendelkezésre áll, illetve aszfaltozott sportpálya is. Szünidős programként megemlíthető a települési önkormányzat által minden évben szervezett falunap, ami tulajdonképpen a település legnagyobb rendezvénye szokott lenni, szintén ingyenes.

i) gyermekétkeztetés (intézményi, hétvégi, szünidei);

A településen minden évben igénybe vehető a hátrányos és halmozottan hátrányos családok számára a nyári gyermekétkeztetés, mely ingyenes, melyhez nyilatkozatot kell csatolni az igénylésre. A rendszeres gyermekvédelmi kedvezmény, mint pénzbeli juttatás évente kétszer kerül megállapításra és folyósításra az érintett családok esetében. A Schéner Mihály Általános Iskola Medgyesegyházán (ide jár a Medgyesbodzási iskoláskorúak zöme) szintén a rendszeres gyermekvédelmi kedvezményben részesülők, valamint a halmozottan hátrányos helyzetű gyermek számára ingyenes tankönyvet biztosít minden tanítási évben, emellett ingyenes, térítésmentes buszbérletet biztosítanak a Medgyesbodzási, Bánkúti tanulók számára.

j) eltérő kultúrájú, vagy a hátrányos és nem hátrányos helyzetű gyermekcsoportok közötti programok;

Nem ismert ilyen jellegű megkülönböztetés.

k) hátrányos megkülönböztetés, az egyenlő bánásmód követelményének megsértése a szolgáltatások nyújtásakor;

Nem ismert ilyen jellegű megkülönböztetés.

l) előnyben részesítés, hátránykompenzáló juttatások, szolgáltatások az ellátórendszerek keretein belül.

Nem ismert ilyen jellegű megkülönböztetés

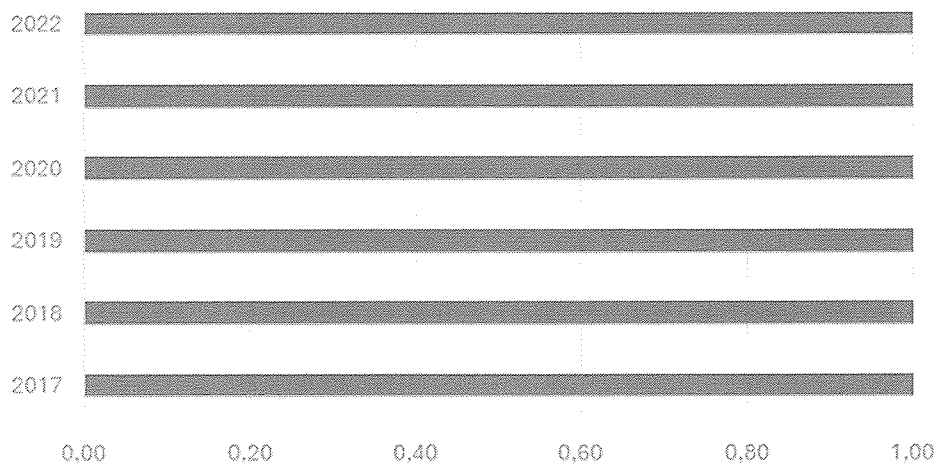
4.4 A kiemelt figyelmet igénylő gyermekek/tanulók, valamint fogyatékkal élő gyerekek közoktatási lehetőségei és esélyegyenlősége

- a) a hátrányos, illetve halmozottan hátrányos helyzetű, valamint sajátos nevelési igényű és beilleszkedési, tanulási, magatartási nehézséggel küzdő gyermekek/tanulók óvodai, iskolai ellátása, a köznevelési intézménybe és más településen található fejlesztő programokra való eljutás módja, lehetőségei;

4.4. a) 1.számú táblázat - Hátrányos és halmozottan hátrányos helyzetű óvodás gyermekek			
Év	Óvodába beírt gyermekek száma (gyógypedagógiai neveléssel együtt) (TS 087)	Hátrányos és halmozottan hátrányos helyzetű óvodás gyermekek száma (gyógypedagógiai neveléssel együtt) (TS 092)	Hátrányos és halmozottan hátrányos helyzetű óvodás gyermekek aránya az óvodás gyermekekben belül (TS 093)
	Fő	Fő	%
2017	30	6	20,00
2018	22	3	13,64
2019	21	5	23,81
2020	21	6	28,57
2021	20	5	25,00
2022	13	4	30,77

Forrás: TeIR, KSH Tstar

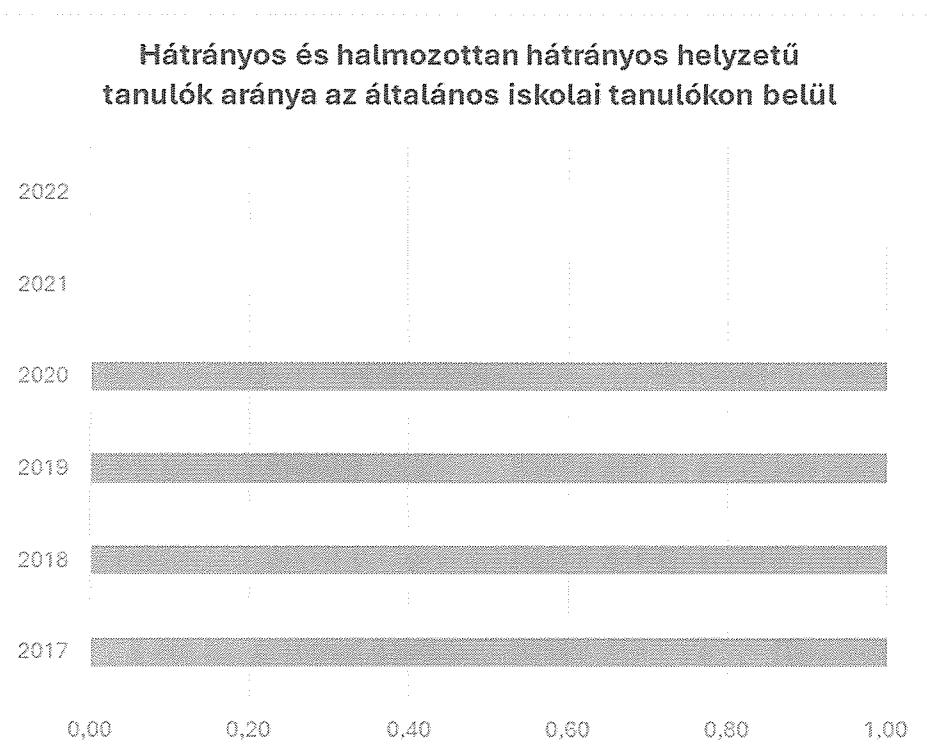
Hátrányos és halmozottan hátrányos helyzetű óvodás gyermekek aránya az óvodás gyermekekben belül



Amennyiben beilleszkedési, tanulási, magatartási problémákról visszajelzés érkezik az oktatási intézmény részéről, akkor továbbításra kerül a gyermekvédelmi feladatokkal megbízott munkatárshoz, aki felveszi a kapcsolatot a nevelőkkel, és közösen kidolgozzák a megoldási lehetőségeket.

4.4. a) 2. számú táblázat - Hátrányos és halmozottan hátrányos helyzetű általános iskolai tanulók			
Év	Általános iskolai tanulók száma a nappali oktatásban	Hátrányos és halmozottan hátrányos helyzetű általános iskolai tanulók száma (gyógypedagógiai oktatással együtt) (TS 094)	Hátrányos és halmozottan hátrányos helyzetű tanulók aránya az általános iskolai tanulókon belül (TS 095)
	Fő	Fő	%
2017	n.a.	10	38,46
2018	n.a.	12	50,00
2019	n.a.	7	77,78
2020	n.a.	1	20,00
2021	n.a.	0	n.a.
2022	n.a.	0	n.a.

Forrás: TeIR, KSH Tstar, Önkormányzati és intézményi adatgyűjtés



4.4. a) 3. számú táblázat - Hátrányos és halmozottan hátrányos helyzet a középszintű oktatásban

Év	Hátrányos és halmozottan hátrányos helyzetű gimnáziumi tanulók száma (TS 096)	Hátrányos és halmozottan hátrányos helyzetű tanulók aránya a gimnáziumi tanulókon belül (TS 097)	Hátrányos és halmozottan hátrányos helyzetű szakközépiskolai tanulók és hátrányos helyzetű szakiskolai és készségfejlesztő iskolai tanulók száma a nappali oktatásban (TS 098)	Hátrányos és halmozottan hátrányos helyzetű szakközépiskolai tanulók és hátrányos helyzetű szakiskolai és készségfejlesztő iskolai tanulók aránya a tanulók számához viszonyítva (TS 099)	Hátrányos és halmozottan hátrányos helyzetű szakgimnáziumi tanulók száma (TS 100)	Hátrányos és halmozottan hátrányos helyzetű tanulók aránya a szakgimnáziumi tanulókon belül (TS 101)
	Fő	%	Fő	%	Fő	%
2017	0	n.a.	0	n.a.	0	n.a.
2018	0	n.a.	0	n.a.	0	n.a.
2019	0	n.a.	0	n.a.	0	n.a.
2020	0	n.a.	n.a.	n.a.	n.a.	n.a.
2021	0	n.a.	n.a.	n.a.	n.a.	n.a.
2022	0	n.a.	n.a.	n.a.	n.a.	n.a.

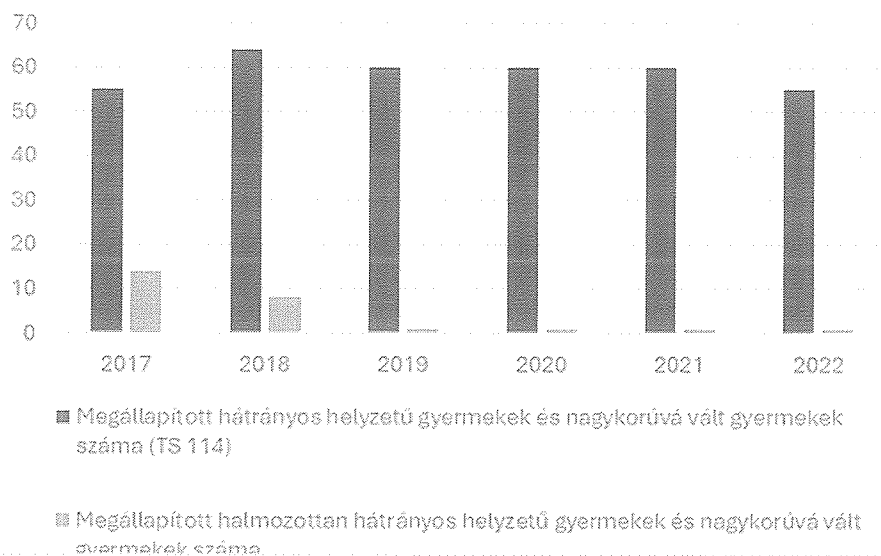
Forrás: TeIR, KSH Tstar

4.4. a) 4. számú táblázat - Hátrányos és halmozottan hátrányos helyzet

Év	Megállapított hátrányos helyzetű gyermekek és nagykorúvá vált gyermekek száma (TS 114)	Megállapított halmozottan hátrányos helyzetű gyermekek és nagykorúvá vált gyermekek száma (TS 113)
	fő	fő
2017	55	14
2018	64	8
2019	60	1
2020	60	1
2021	60	1
2022	55	1

Forrás: TeIR, KSH Tstar

Hátrányos és halmozottan hátrányos helyzet



A településen működő Medgyesbodzási MeseKuckó Óvoda egy gyógypedagógus végzettséggel rendelkező óvónőt foglalkoztatnak emellett lehetőség van, fejlesztőpedagógus igénybevételére is. Iskolapszichológus nincs külön foglalkoztatva az intézményben forráshiány miatt. Gyermekvédelmi felelős azonban egy fő az alsó tagozatban egy fő pedig a felsőben foglalkozik a gyermekekkel, és szükség esetén felveszi az illetékes segítő szakemberekkel a kapcsolatot. Nevelési tanácsadó a közelben Mezőkovácsházán érhető el, ahol az SNI-s gyermekekkel foglalkoznak többek között. Tanulási képességet vizsgáló bizottság, pedig legközelebb Békéscsabán található.

b) a közneveléshez kapcsolódó kiegészítő szolgáltatások (pl. iskolára/óvodára jutó gyógypedagógusok, iskolapszichológusok száma stb.)

4.4.1. számú táblázat - Óvodai nevelés adatai (A táblázat kitöltése és elemzése opcionális.)		
ÓVODAI ELLÁTOTTSÁG		
Az óvoda telephelyeinek száma (db)	1	
Hány településről járnak be a gyermekek (db)	2	
Óvodai férőhelyek száma (fő)	n.a.	
Óvodai gyermekcsoportok száma (gyógypedagógiai neveléssel együtt) (db)	1	
Az óvoda nyitvatartási ideje (...h-tól ...h-ig):	07.30	16.00
A nyári óvoda-bezárás időtartama (nap)	n.a.	
Személyi feltételek	Fő	Hiányzó létszám
Óvodapedagógusok száma	2	0
Ebből diplomás óvodapedagógusok száma	2	0
Gyógypedagógusok létszáma	1	0
Dajka/gondozónő	1	0
Kisegítő személyzet	2.	0

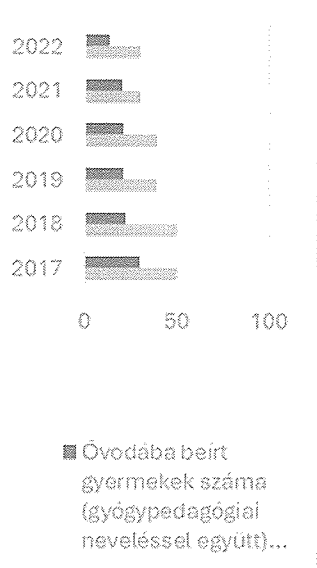
Forrás: Önkormányzati, intézményi adatgyűjtés

4.4.2. számú táblázat - Óvodai nevelés adatai

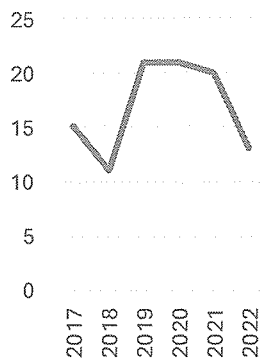
Év	3-6 éves korú gyermekek száma	Óvodai gyermekcsoportok száma - gyógypedagógiai neveléssel együtt (TS 085)	Óvodai férőhelyek száma (gyógypedagógiai neveléssel együtt) (TS 090)	Óvodai feladatellátási helyek száma (gyógypedagógiai neveléssel együtt) (TS 088)	Óvodába beírt gyermekek száma (gyógypedagógiai neveléssel együtt) (TS 087)	Óvodai gyógypedagógiai gyermekcsoportok száma (TS 086)	Gyógypedagógiai oktatásban részesülő óvodás gyermekek száma az integráltan oktatott SNI gyermekek nélkül (TS 091)	Egy óvodai gyermekcsoport jutó gyermekek száma (TS 089)
	fő	db	db	db	fő	db	fő	fő
2017	n.a.	2	50	1	30	0	0	15
2018	n.a.	2	50	1	22	0	0	11
2019	n.a.	1	39	1	21	0	0	21
2020	n.a.	1	39	1	21	0	0	21
2021	n.a.	1	30	1	20	0	0	20
2022	n.a.	1	30	1	13	0	0	13

Forrás: TeIR, KSH Tstar, Önkormányzati adatgyűjtés

Óvodai férőhelyek



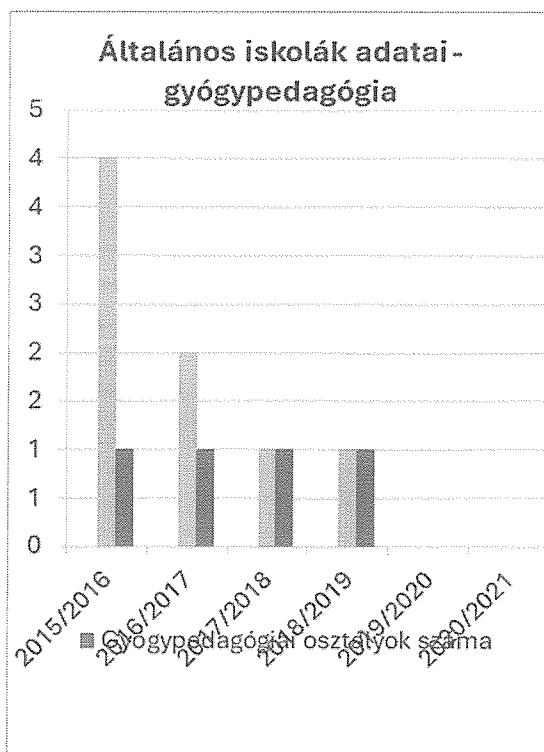
**Egy óvodai
gyermekcsoportra
jutó
gyermek
száma (TS 089)**



4.4.4. számú táblázat - Általános iskolák adatai: osztályok, gyógypedagógiai osztályok, feladatellátási helyek

Tanév	Az általános iskolai osztályok száma a gyógypedagógiai oktatásban (a nappali oktatásban) (TS 080)	Az általános iskolai osztályok száma (a gyógypedagógiai oktatással együtt) (TS 081)	Általános iskolai feladat-ellátási helyek száma (gyógypedagógiai oktatással együtt) (TS 079)	Egy általános iskolai osztályra jutó tanuló száma a nappali oktatásban (gyógypedagógiai oktatással együtt) (TS 082)	Más településről bejáró általános iskolai tanulók aránya a nappali oktatásban (TS 084)
	db	db	db	fő	%
2017	0	4	1	6,50	3,85
2018	0	2	1	12,00	16,67
2019	0	1	1	9,00	11,11
2020	0	1	1	5,00	0,00
2021	0	0	0	n.a.	n.a.
2022	0	0	0	n.a.	n.a.

Forrás: TeIR, KSH Tstar



4.4.5. számú táblázat - A 8. évfolyamot eredményesen befejezők a nappali oktatásban

Tanév	A 8. évfolyamot eredményesen befejezte a nappali oktatásban (TS 083)
	Fő
2017	0
2018	0
2019	0
2020	0
2021	0
2022	0

Forrás: TeIR, KSH Tstar

- c) hátrányos megkülönböztetés és jogellenes elkülönítés az oktatás, képzés területén, az intézmények között és az egyes intézményeken belüli szegregációs jelenségek;

Ilyen jellegű adattal nem rendelkezünk. A szegregáció, kirekesztődés sokszor az iskolában inkább az osztálytársak, tanulók részéről figyelhető meg egymás között például elhanyagoltság, ápolatlanság, viselkedései devianciák, egészségügyi problémák, szegénység illetve kisebbségi hovatartozás miatt, erre már többször volt példa sajnos és ezzel kapcsolatban már keresték fel érintett szülők a Gyermekjóléti Szolgálatot, valamint az iskolát.

d) az intézmények között a tanulók iskolai eredményességében, az oktatás hatékonyságában mutatkozó eltérések;

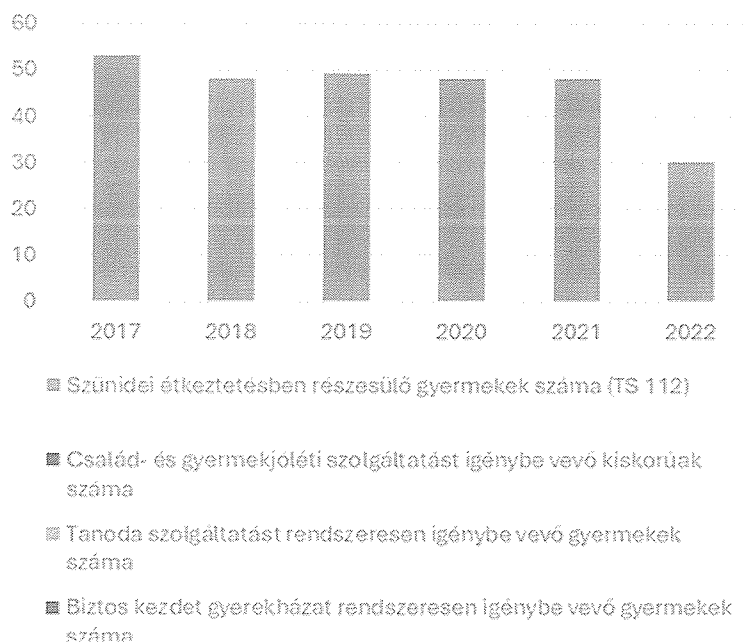
Az eredményesen teljesítő tanulókat az iskola versenyekre viszi, jutalmazza (könyv, oklevél, kirándulás, szóbeli, írásbeli dicséret).

e) előnyben részesítés, hátránykompenzáló juttatások, szolgáltatások.

4.4.6. számú táblázat - Gyermekjóléti, hátránykompenzáló szolgáltatások				
Év	Biztos kezdet gyerekházat rendszeresen igénybe vevő gyermek száma	Tanoda szolgáltatást rendszeresen igénybe vevő gyermek száma	Család- és gyermekjóléti szolgáltatást igénybe vevő kiskorúak száma	Szünidei étkeztetésben részesülő gyermek száma (TS 112)
	Fő	Fő	Fő	Fő
2017	n.a.	n.a.	n.a.	53
2018	n.a.	n.a.	n.a.	48
2019	n.a.	n.a.	n.a.	49
2020	n.a.	n.a.	n.a.	48
2021	n.a.	n.a.	n.a.	48
2022	n.a.	n.a.	n.a.	30

Forrás: TeIR, KSH Tstar, Önkormányzati és intézményfenntartói adatok

Gyermekjóléti, hátránykompenzáló szolgáltatások



A szünidei étkezésben részesülő gyermekek száma évről-évre csökken. Az önkormányzat minden évben felméri a szünidei étkeztetést igénylők számát.

4.5 Következtetések: problémák beazonosítása, fejlesztési lehetőségek meghatározása.

A gyerekek helyzete, esélyegyenlősége vizsgálata során településünkön	
beazonosított problémák	fejlesztési lehetőségek
A halmozottan hátrányos helyzetben élő gyermekek száma magas a településen.	Munkalehetőségek fokozottan figyelemmel kísérése, családok bevonása.
Magas a rendszeres gyermekvédelmi kedvezményben részesülő gyermekek száma a településen	Családok felemelése, alapítványok bevonása, pályázatok figyelése.
Tanulmányi szünetekben nem biztosított a gyermek felügyelete.	Civilek, önkéntesek bevonása, pályázatok figyelése.

5. A nők helyzete, esélyegyenlősége

5.1 A nők gazdasági szerepe és esélyegyenlősége

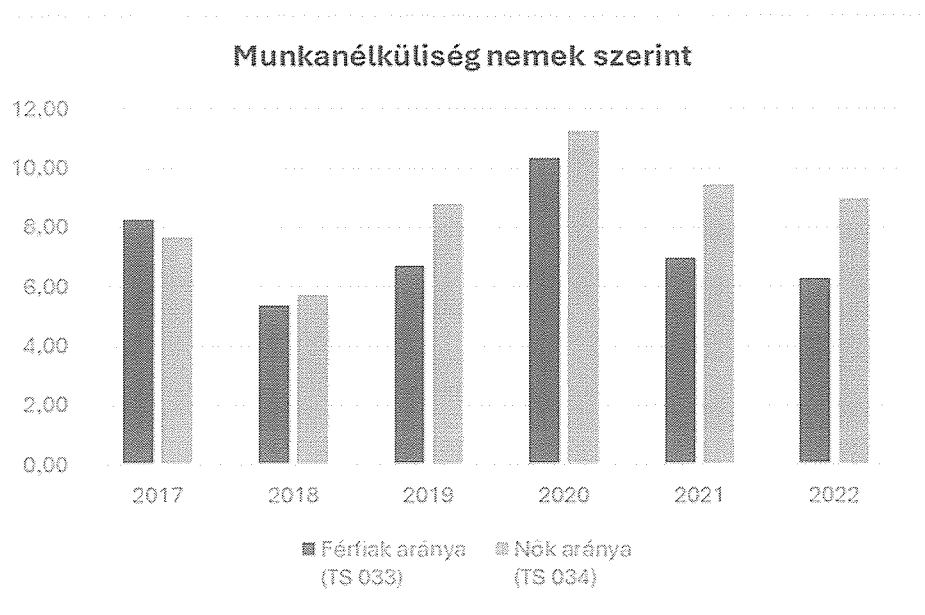
a) foglalkoztatás és munkanélküliség a nők körében

5.1.1. számú táblázat - Munkanélküliségi ráta nemek szerint
(a 3.2.1. táblával azonos)

Év	Nyilvántartott álláskeresők aránya az állandó népességben a 15-64 évesek körében		
	Férfiak aránya (TS 033)	Nők aránya (TS 034)	Összesen
	%	%	%
2017	8,24	7,64	7,94%
2018	5,35	5,69	5,52%
2019	6,71	8,77	7,74%
2020	10,32	11,23	10,78%
2021	6,97	9,4	8,19%
2022	6,29	8,95	7,62%

Forrás: TeIR, Nemzeti Munkaügyi Hivatal

Munkaerőpiacra rendkívül nehéz visszakérülni nőként, hiszen a munkáltatók kevésbé tolerálják a nők gyermekvállalásából adódó esetleges nehézségeket.

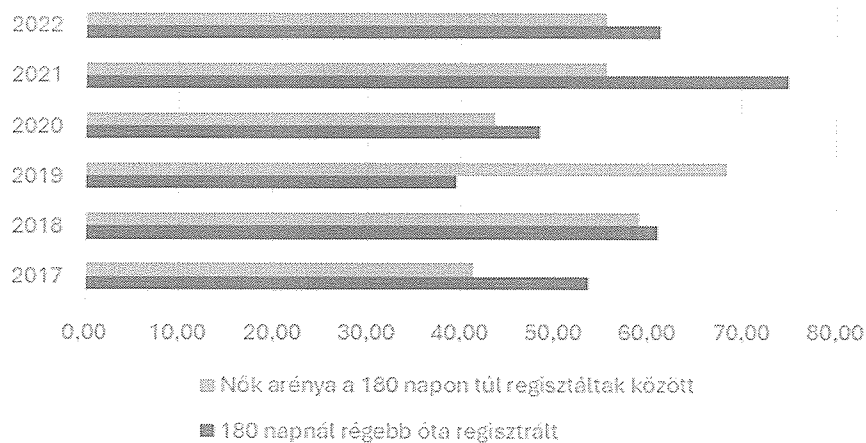


5.1.2. számú tábla - A 180 napnál hosszabb ideje nyilvántartott álláskereső (a 3.2.3. táblával azonos)

Év	180 napnál hosszabb ideje regisztrált munkanélküliek aránya (TS 057)	Nők aránya a 180 napon túli nyilvántartott álláskeresőknél (TS 058)
	%	%
2017	53,7	41,38
2018	61,11	59,09
2019	39,58	68,42
2020	48,48	43,75
2021	75	55,56
2022	61,36	55,56

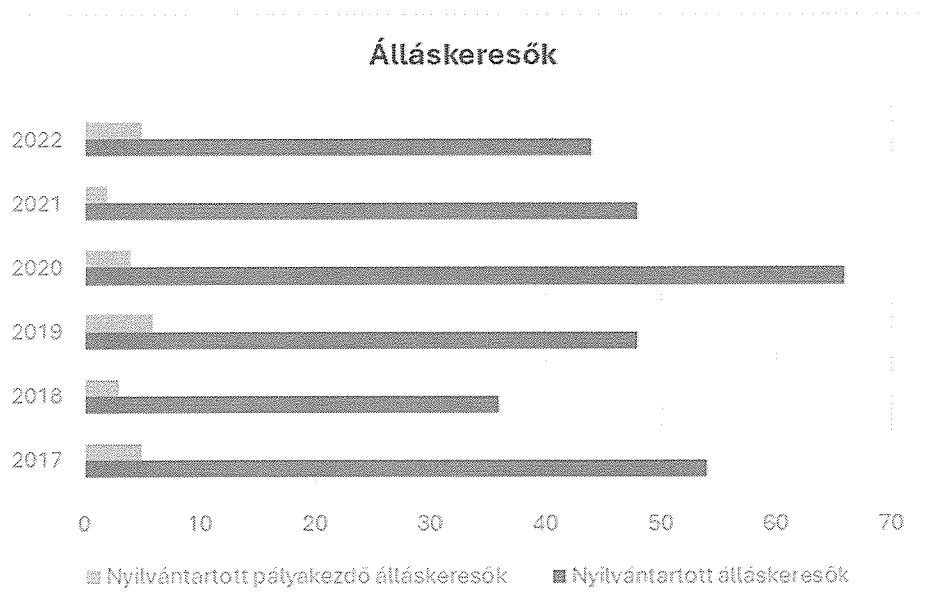
Forrás: TeIR, Nemzeti Munkaügyi Hivatal

180 napnál hosszab ideje álláskereső



5.1.3. számú táblázat - Pályakezdő álláskeresők száma (a 3.2.6. táblával azonos)		
Év	Nyilvántartott álláskeresők száma (TS 052)	Nyilvántartott pályakezdő álláskeresők száma (TS 053)
	fő	Fő
2017	54	5
2018	36	3
2019	48	6
2020	66	4
2021	48	2
2022	44	5

Forrás: TeIR, Nemzeti Munkaügyi Hivatal



b) nők részvétele foglalkoztatást segítő és képzési programokban

Továbbképzések esetében a nők minden esetben bevonásra kerülnek

c) alacsony iskolai végzettségű nők elhelyezkedési lehetőségei

Sajnos ez is probléma a 5.1.1. táblázat adatai tükrözik. A továbbképzések nyújthatnának segítséget a munkaerő piacon.

d) hátrányos megkülönböztetés a foglalkoztatás területén (pl. bérkülönbség)

A településen ez nem jellemző, mivel általában a minimálbér a mérvadó.

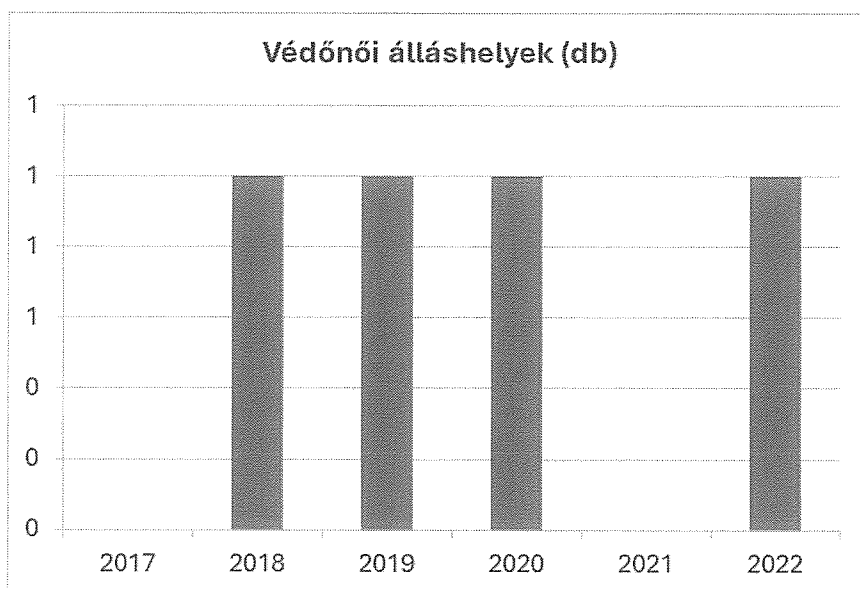
5.2 A munkaerő-piaci és családi feladatok összeegyeztetését segítő szolgáltatások (pl. bölcsődei, családi napközi, óvodai férőhelyek, férőhelyhiány; közintézményekben rugalmas munkaidő, családbarát munkahelyi megoldások stb.)

Bölcsődei ellátás nincs a településen, óvoda működik, iskola nem működik . A nyári és egyéb időszakokban történő gyermekfelügyelet folyamatos.

5. 2. 1. számú táblázat – Védőnői álláshelyek száma (a 4.3.1. táblával azonos)

Év	Betöltött védőnői álláshelyek száma (TS 109)	0-3 év közötti gyermekek száma	Átlagos gyermekszám védőnőnként
	db	fő	fő
2017	0	n.a.	-
2018	1	n.a.	-
2019	1	n.a.	-
2020	1	n.a.	-
2021	n.a.	n.a.	-
2022	1	n.a.	-

Forrás: TeIR, KSH Tstar, Önkormányzati adatok



5.2.2. a) Bölcsődék és bölcsődébe beíratott gyermekek száma (4.3.3. a.) számú táblázatból

Év	Működő, önkormányzati bölcsődei férőhelyek száma	Önkormányzati bölcsődébe beírt gyerekek száma
	db	Fő
2017	0	0
2018	0	0
2019	0	0
2020	0	0
2021	0	0
2022	0	0

Forrás: Önkormányzati és intézményi adatgyűjtés

5.2.2. b) Bölcsődék és bölcsődébe beíratott gyermekek száma (4.3.3. b.) számú táblázatból

Év	Működő munkahelyi bölcsődei férőhelyek száma (TS 126)	Munkahelyi bölcsődébe beírt gyerekek száma (TS 122)	Működő családi bölcsődei férőhelyek száma (TS 125)	Családi bölcsődébe beírt gyerekek száma (TS 121)	Működő mini bölcsődei férőhelyek száma (TS 127)	Mini bölcsődébe beírt gyerekek száma (TS 123)	Működő (összes) bölcsődei férőhelyek száma (TS 124)	Bölcsődébe (összes) beírt gyermekek száma (TS 120)
	db	Fő	db	Fő	db	Fő	db	Fő
2017	0	0	0	0	0	0	0	0
2018	0	0	0	0	0	0	0	0
2019	0	0	0	0	0	0	0	0
2020	0	0	0	0	0	0	0	0
2021	0	0	0	0	0	0	0	0
2022	0	0	0	0	0	0	0	0

Forrás: TeIR, KSH Tstar

5.3 Családtervezés, anya- és gyermekgondozás területe

A családtervezés általában a munkahelyek függvénye. Az elsődleges szempont a vállalt gyerek, gyerekek megfelelő ellátása, neveléséhez a megfelelő anyagi forrás biztosítása. Családbarát munkahelyek létrehozása, ahol részmunkaidős foglalkoztatás keretében a kisgyermekes anyukák is tudnak munkát vállalni. Ha ez a probléma megoldást nyerne, akkor megtörténne az első lépés a gyermekvállalás ösztönzésére. Valamint közelebb juthatnánk a fiatalabb generációk településen maradásához is.

5.4 A nőket érő erőszak, kapcsolati erőszak

Valós probléma, de nehezen megközelíthető. Törekvés van a helyzetek feltárására és a megoldások kidolgozására. Rejtett probléma, mivel hivatalos adatokkal nem rendelkezünk.

5.5 Krízishelyzetben igénybe vehető szolgáltatások (pl. anyaotthon, családok átmeneti otthona)

Helyi szinten nincs lehetőség a krízishelyzetek intézményi megoldására. A település anyagi forrásai a közeljövőben ezt nem is teszik lehetővé.

Csillagmajor családok átmeneti otthona Békés

5.6 A nők szerepe a helyi közéletben

A helyi közéletben a nők alacsonyabb arányban vesznek részt. A képviselők között 2 fő nő van. A helyi közéletbe való bevonás, az ösztönzés, az idei évben esedékes választások idején fokozottan előtérbe kerül.

5.7 A nőket helyi szinten fokozottan érintő társadalmi problémák és felszámolásukra irányuló kezdeményezések

A nők esetében is valós probléma az elhelyezkedés, a munkavállalás. Ezt nehezíti a kötött idő, mivel a gyerekekről is megfelelően gondoskodni kell. Sajnos a családok nehéz anyagi helyzete miatti állapotok olyan problémák forrásai, mint az alkoholizálás, brutalitás, erőszak.

5.8 Következtetések: problémák beazonosítása, fejlesztési lehetőségek meghatározása.

A nők helyzete, esélyegyenlősége vizsgálata során településünkön	
beazonosított problémák	fejlesztési lehetőségek
Családon belüli erőszak előfordulása a településen	A nehezen beszerezhető információk ellenére megoldani a helyzet javítását.

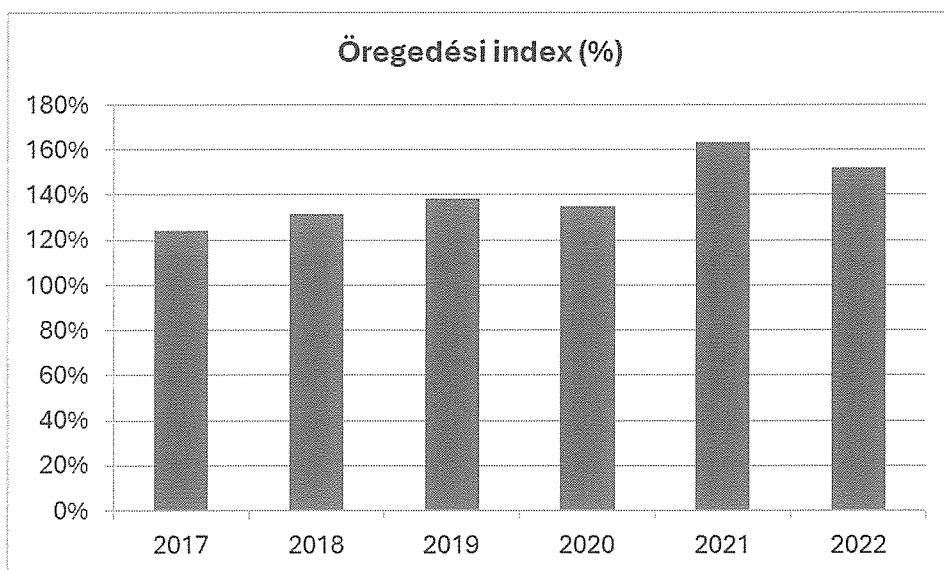
6. Az idősek helyzete, esélyegyenlősége

6.1 Az időskorú népesség főbb jellemzői (pl. száma, aránya, jövedelmi helyzete, demográfiai trendek stb.)

6.1. számú táblázat - Öregedési index (3. táblával azonos)

Év	65 év feletti állandó lakosok száma (fő) (TS 026 és TS 028 összesen)	0-14 éves korú állandó lakosok száma (fő) (TS 010 és TS 012 összesen)	Öregedési index % (TS 030)
2017	202	163	123,93%
2018	206	157	131,21%
2019	207	150	138,00%
2020	208	154	135,06%
2021	217	133	163,16%
2022	211	139	151,80%

Forrás: TeIR, KSH-TSTAR

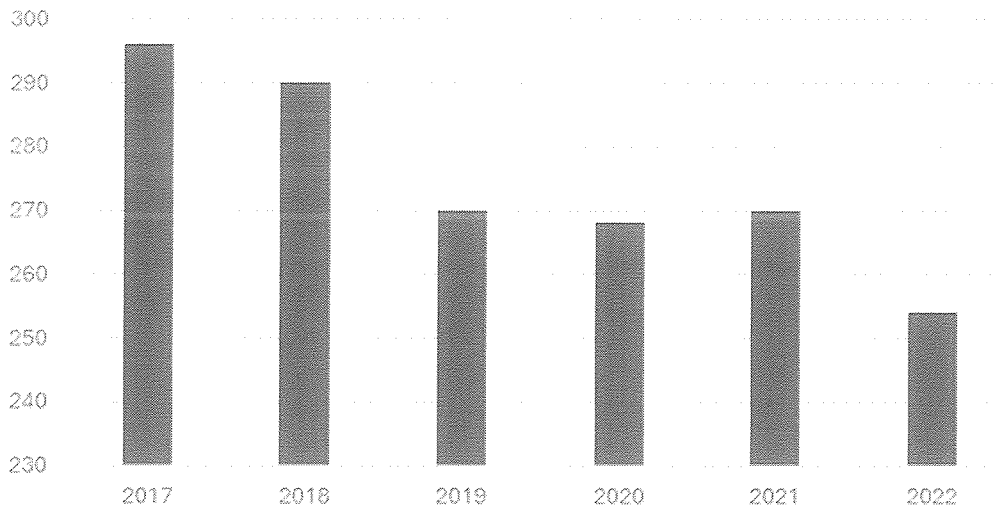


6.1.1. számú táblázat – Nyugdíjban, ellátásban, járadékban és egyéb járandóságban részesülők száma

Év	Nyugdíjban, ellátásban, járadékban és egyéb járandóságban részesülő férfiak száma (TS 063)	Nyugdíjban, ellátásban, járadékban és egyéb járandóságban részesülő nők száma (TS 064)	Összes nyugdíjas
2017	119	177	296
2018	116	174	290
2019	110	160	270
2020	108	160	268
2021	112	158	270
2022	107	147	254

Forrás: TeIR, KSH Tstar

Nyugdíjasok száma



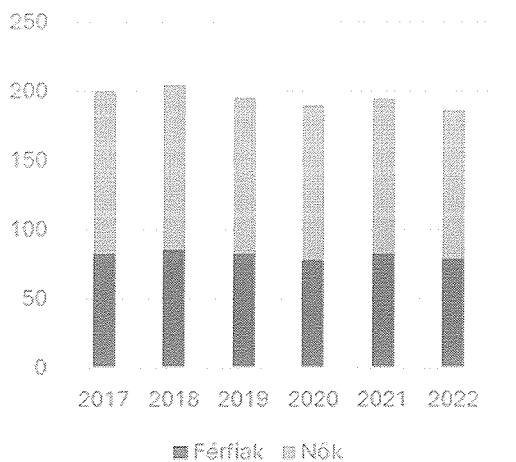
6.1.2. számú táblázat - Nyugdíjszerű ellátások

Év	Életkoron alapuló ellátásban részesülő férfiak száma (TS 067)	Életkoron alapuló ellátásban részesülő nők száma (TS 068)	Öregségi nyugdíjban részesülő férfiak száma (TS 069)	Öregségi nyugdíjban részesülő nők száma (TS 070)	Özvegyi és szülői nyugdíjban részesülő férfiak száma (TS 071)	Özvegyi és szülői nyugdíjban részesülő nők száma (TS 072)	Időskorúak járadékában részesítettek havi átlagos száma (fő) (TS 134)
2017	0	0	82	118	0	18	1
2018	0	0	85	119	1	14	1
2019	0	0	82	113	0	11	1
2020	0	0	78	112	0	12	2
2021	0	0	82	112	1	10	2
2022	0	0	79	107	0	10	0

Forrás: TeIR, KSH

Tstar

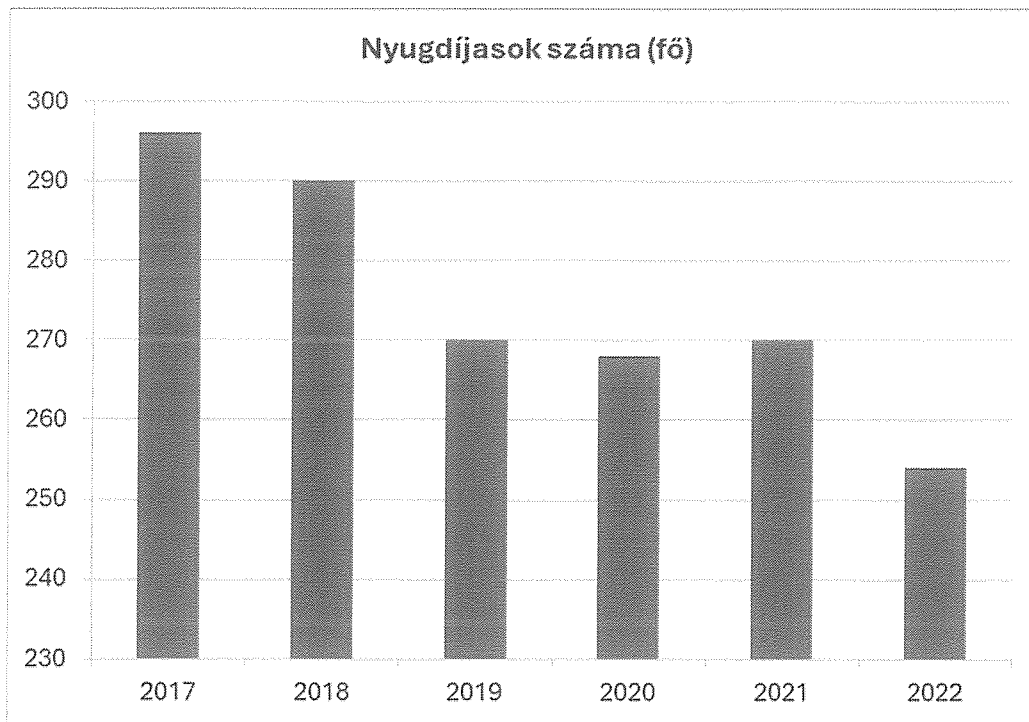
**Öregségi nyugdíjban
részesülők nemek szerint**



**6.3. számú táblázat – Nyugdíjban, ellátásban, járadékban és egyéb járandóságban részesülők száma
(Megegyezik a 6.1.1-es táblázattal)**

Év	Nyugdíjban, ellátásban, járadékban és egyéb járandóságban részesülő férfiak száma (TS 063)	Nyugdíjban, ellátásban, járadékban és egyéb járandóságban részesülő nők száma (TS 064)	Összes nyugdíjas
2017	119	177	296
2018	116	174	290
2019	110	160	270
2020	108	160	268
2021	112	158	270
2022	107	147	254

Forrás: TeIR, KSH Tstar



6.2 Idősek munkaerő-piaci helyzete

a) idősek, nyugdíjasok foglalkoztatottsága;

A közintézményekben foglalkoztatottak létszáma kötött, elsősorban az aktív korú munkanélküliek foglalkoztatása a cél, de szükség esetén megfelelő szakember hiányában a foglalkoztatásba való bevonásuk tervezés alatt áll.

Ezen adatok szerint a nyilvántartott 55 év feletti regisztrált munkanélküliek száma 2017-ben 7 fő, amely a regisztrált munkanélküliek 15,5 %-a. Az adott célcsoporton belül a tartós munkanélküliek száma meghaladja a 20 %-ot.

6.2. számú táblázat - Hátrányos megkülönböztetés a foglalkoztatás terén (a 3.2.2. táblázatból)

Nyilvántartott álláskeresők száma összesen	Év	2017	2018	2019	2020	2021	2022
	Fő összesen		54	36	48	66	48
41-45 év (TS 042)	Fő	7	8	6	5	2	2
	%	12,96%	22,22%	12,50%	7,58%	4,17%	4,55%
46-50 év (TS 043)	Fő	6	0	2	5	7	2
	%	11,11%	0,00%	4,17%	7,58%	14,58%	4,55%
51-55 év (TS 044)	Fő	2	2	2	3	5	5
	%	3,70%	5,56%	4,17%	4,55%	10,42%	11,36%
56-60 év (TS 045)	Fő	3	3	0	8	6	6
	%	5,56%	8,33%	0,00%	12,12%	12,50%	13,64%
61 éves, vagy afeletti (TS 046)	Fő	7	12	11	10	12	11
	%	12,96%	33,33%	22,92%	15,15%	25,00%	25,00%

Forrás: TeIR, Nemzeti Munkaügyi Hivatal

b) tevékeny időskor, élethosszig tartó tanulás, idősek, nyugdíjasok foglalkoztatásának lehetőségei a közintézményekben, foglalkoztatásukat támogató egyéb programok a településen;

Szoros együttműködés a Foglalkoztatási Osztállyal, a lehetőségekről tájékoztatás. Jelenleg a valós lehetőségek száma igen csekély.

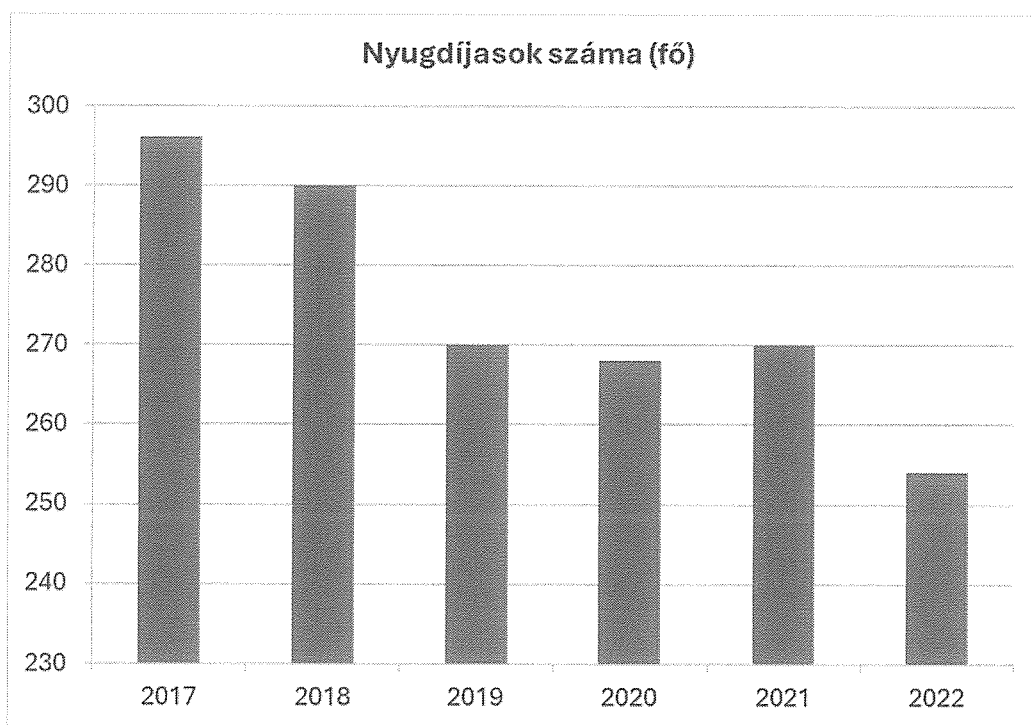
c) hátrányos megkülönböztetés a foglalkoztatás területén.

Az esetleges fizikai erőnlét akadályozhatja a munkavállalást, de ez nem a hátrányos megkülönböztetés, hanem a lehetőségek hiánya

6.3 A közszolgáltatásokhoz, közösségi közlekedéshez, információhoz és a közösségi élet gyakorlásához való hozzáférés

6.3. számú táblázat – Nyugdíjban, ellátásban, járadékban és egyéb járandóságban részesülők száma (Megegyezik a 6.1.1-es táblázattal)			
Év	Nyugdíjban, ellátásban, járadékban és egyéb járandóságban részesülő férfiak száma (TS 063)	Nyugdíjban, ellátásban, járadékban és egyéb járandóságban részesülő nők száma (TS 064)	Összes nyugdíjas
2017	119	177	296
2018	116	174	290
2019	110	160	270
2020	108	160	268
2021	112	158	270
2022	107	147	254

Forrás: TeIR, KSH Tstar



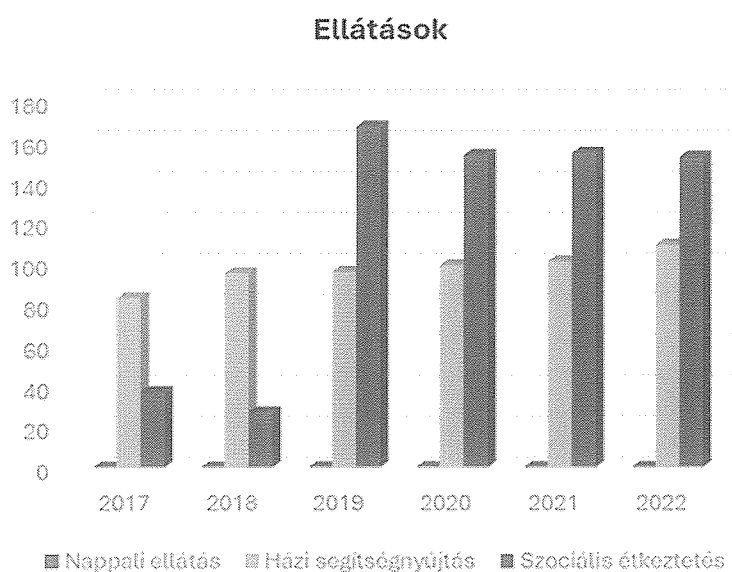
a) az idősek egészségügyi és szociális szolgáltatásokhoz való hozzáférése;

A tanyagondnoki szolgálat biztosítja a legalapvetőbb szolgáltatások elérését, probléma lehet az információ hiánya, amit folyamatos odafigyeléssel próbálunk megoldani

6.3.1. számú táblázat - 65 évnél idősebb népesség és nappali ellátásban részesülő időskorúak száma

Év	65 év feletti lakosság száma (férfiak TS 026, nők TS 028)	Nappali ellátásban részesülő időskorúak száma (TS 129)	Házi segítségnyújtásban részesülők száma (TS 130)	Szociális étkeztetésben részesülők száma (TS 131)
	Fő	Fő	fő	fő
2017	202	0	83	37
2018	206	0	95	27
2019	207	0	96	167
2020	208	0	99	153
2021	217	0	101	154
2022	211	0	109	152

Forrás: TeIR, KSH
Tstar



b) kulturális, közművelődési szolgáltatásokhoz való hozzáférés;

Igény szerint a tanyagondnoki szolgálat segít a szolgáltatások elérésben.

c) idősek informatikai jártassága;

A könyvtárban és a gábortelepi Községi Házban működő internetes szobában lehetőség van arra, hogy használják a számítógépeket. Amennyiben igény mutatkozik rá, a közmunkaprogramban foglalkoztatott informatikus munkatárs segítséget nyújt a legalapvetőbb számítógép kezelési jártasság elsajátításában

d) a generációk közötti programok.

Amennyiben a településen bármilyen rendezvényt szervez az önkormányzat, azon fiatalok és idősek is egyaránt részt vesznek. Medgyesbodzásan az önkormányzat kiemelt figyelmet fordít az idős lakosságra, és arra is, hogy semmilyen programból, rendezvényről ne maradjon ki.

6.4 Az időseket, az életkorral járó sajátos igények kielégítését célzó programok a településen

A településen egy idősek által látogatott klub működik. Heti rendszerességgel szerveznek összejöveteleket. Közösen tartanak névnapokat, születésnapokat és egyéb személyre szóló megemlékezéseket. Cél a látogatottak számának növelése. Évente egyszer pedig közös vacsorát szerveznek

6.5 Következtetések: problémák beazonosítása, fejlesztési lehetőségek meghatározása.

Az idősek helyzete, esélyegyenlősége vizsgálata során településünkön	
beazonosított problémák	fejlesztési lehetőségek
Növekszik az egyedül élő idősek arányszáma a településen, ami elmagányosodáshoz vezet	Segítés néhány közösségi élet bevonásával
Munkavállalási lehetőség hiánya az 55 év felettek körében	Szoros kapcsolattartás a munkaügyi központtal és a helyi munkaprogramokba való bevonás

7. A fogyatékkal élők helyzete, esélyegyenlősége

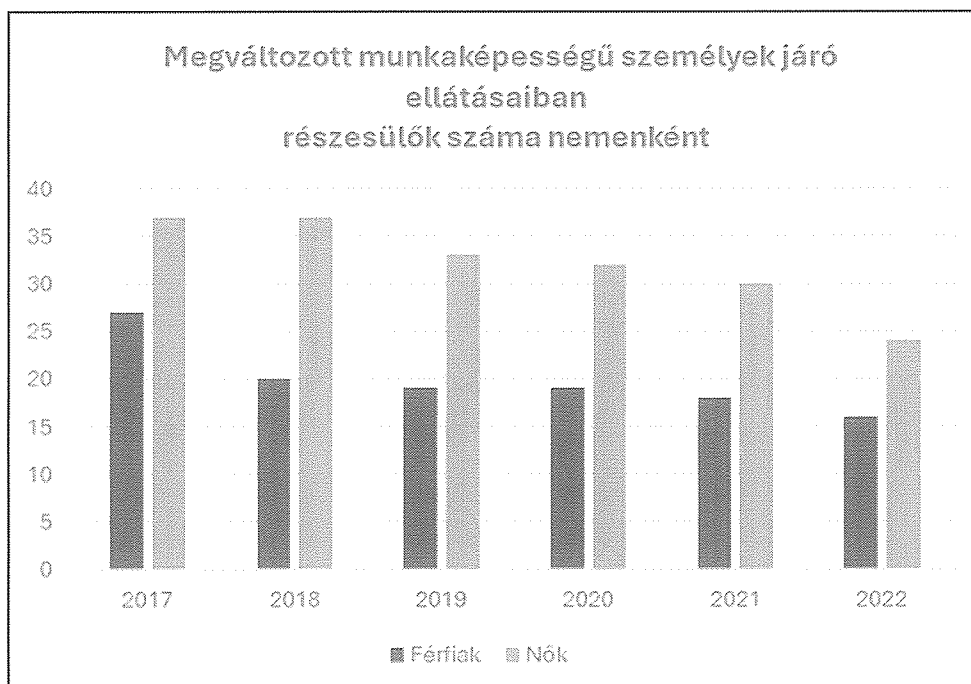
7.1 A településen fogyatékkal élő személyek főbb jellemzői, sajátos problémái

Védett foglalkoztatás, nem működik a településen, eddig sem volt, de közfoglalkoztatás igen.

7.1.1 számú táblázat - Megváltozott munkaképességű személyek ellátásaiban részesülők száma nemenként

Év	Megváltozott munkaképességű személyek ellátásaiban részesülők száma - Férfiak (TS 061)	Megváltozott munkaképességű személyek ellátásaiban részesülők száma - Nők (TS 062)	Összesen
2017	27	37	64
2018	20	37	57
2019	19	33	52
2020	19	32	51
2021	18	30	48
2022	16	24	40

Forrás: TeIR, KSH Tstar



7.1.2. számú táblázat - Nappali ellátásban részesülő fogyatékkal élők száma

Év	Nappali ellátásban részesülő fogyatékos személyek száma (TS 128)
2017	0
2018	0
2019	0
2020	0
2021	0
2022	0

- a) fogyatékkal élő személyek foglalkoztatásának lehetőségei, foglalkoztatottsága, védett foglalkoztatás, közfoglalkoztatás;

A fogyatékkal élők legnagyobb részének egyetlen megélhetési forrása az alacsony összegű nyugdíj, járadék, segély. Egyes esetekben az iskolai végzettségük elmarad az egészséges társaiétól, ami tovább rontja megélhetési esélyeiket. Tapasztalataink szerint elhelyezkedésük során számos akadállyal kell megküzdeni. A munkáltató előítélete mellett a közlekedési eszközök használata is nehezíti helyzetüket. Fogyatékkal élő lakótársaink foglalkoztatására a településen nem nagyon van lehetőség, de ez nem a hátrányos megkülönböztetés miatt van, hanem azért, mert nincs számukra felajánlható munkahely.

- b) munkavállalást segítő lehetőségek;

A fogyatékkal élők foglalkoztatása esetében ki kell emelni a Foglalkoztatási Osztályok humán szolgáltatásait, azaz a rehabilitációs tanácsadást, a munkavállalási, pályaválasztási és életvezetési tanácsadást, valamint az álláskereső technikák elsajátítását. A nemzeti Foglalkoztatási Szolgálat portálja pontos információkkal szolgál a megváltozott munkaképességű munkavállalók számára, a foglalkoztatás tekintetében.

- c) hátrányos megkülönböztetés a foglalkoztatás területén;

A településen nincs olyan speciális munkahely, amely fogyatékos, vagy csökkent munkaképességű személyek kizárólagos foglalkoztatását valósítja meg.

- d) önálló életvitelt támogató helyi intézmények, szolgáltatások, programok.

e) Fogyatékosok nappali intézménye nem található a településen főként, mivel a település lélekszáma, valamint a fogyatékos személyek száma sem éri el az intézmény létesítéséhez szükséges mértéket, arányszámokat. Körülbelül 7 főre tehető a mozgásszervi fogyatékkal élők száma a településen (kerekesekkel közlekedők). Speciális közlekedési megoldások egyáltalán nem találhatóak a településen. Nincs akadálymentesítés a közintézményekben, polgármesteri hivatalban, óvodában, boltokban, könyvtárban, postán. Egyedül az egészségházaiban található felszerelt rámpa, de az is nehézkesen használható. A vakok és gyengén látók részére semmilyen segítség nem lelhető fel az úttesten, nincs olyan átkelőhely, ami biztonságos lenne a számukra. Az infrastruktúráis hiányosságok a településen itt különösen szembeötlőek.

7.2 Fogyatékkal élő személyek pénzbeli és természetbeni ellátása, kedvezményei

A helyi önkormányzatok nem tartják nyilván, hogy a pénzbeli illetve a természetbeni ellátásban részesülők fogyatékos emberek-e, mert itt a szociális rászorultság az elsődleges. Egyes ellátásoknál kérnek orvosi igazolást az igénylőtől, de itt az ápolási és gondozási szükséglet mértéke a fontos, nem pedig a diagnózis vagy a fogyatékoság.

7.3 A közszolgáltatásokhoz, közösségi közlekedéshez, információhoz és a közösségi élet gyakorlásához való hozzáférés lehetőségei, akadálymentesítés

- a) egészségügyi és rehabilitációs ellátások elérhetősége, együttműködése;

A településen 1 háziorvosi és 1 védőnői szolgálat működik.

- b) települési önkormányzati tulajdonban lévő középületek akadálymentesítettsége;

Az önkormányzat fenntartásában lévő intézmények akadálymentesen megközelíthetőek.

- c) közszolgáltatásokhoz, köznevelési intézményekhez, kulturális és sportprogramokhoz való hozzáférés lehetőségei, fizikai, információs és kommunikációs akadálymentesítettség, lakóépületek, szolgáltató épületek akadálymentesítettsége;

A közszolgáltatást nyújtó intézmények, az egészségügyi, szociális szolgáltatások, a kulturális programokhoz történő hozzáférés akadálymentesített.

- d) munkahelyek akadálymentesítettsége;

Az önkormányzati munkahelyek akadálymentesítettsége jelenleg megoldott.

- e) közösségi közlekedés, járdák, parkok akadálymentesítettsége;

A fogyatékos személynek joga van a számára akadálymentes, érzékelhető és biztonságos épített környezetre. Az önkormányzat tulajdonában lévő intézmények, egészségügyi és kulturális létesítmények akadálymentesítettek.

- f) fogyatékossgal élő személyek számára rendelkezésre álló helyi szolgáltatások (pl. speciális közlekedési megoldások, fogyatékossgal élő személyek nappali intézménye, stb.);

Településünkön fogyatékossgal élő személyek nappali intézménye nincs.

- g) előnyben részesítés (hátránykompenzáló juttatások, szolgáltatások).

Rendkívüli települési támogatásként pénzügyi segítséget biztosít az önkormányzat.

7.4. Fogyatékossgal élők sajátos igényeinek kielégítését célzó programok a településen

Az ENSZ 1992-ben nyilvánította december 3-át a Fogyatékos Emberek Világnapjává, hogy ezzel hívja fel a figyelmet a fogyatékos emberek problémáira. A cél, hogy a sérült emberek ne maradjanak magukra nehézségeikkel, ne szigetelődjenek el, hanem a társadalom egyenrangú polgáraiként élhessenek. Sajnos problémát okoz, hogy nincs pontos adat a fogyatékossgal élő személyek számáról. A Mozgáskorlátozottak Egyesülete számos programot, előadást, eseményt szervez, ahol a fogyatékossgal élők problémáira felhívják a figyelmet, segítenek az egészségi állapotuk megőrzésében.

7.5 A fogyatékossgal élőket helyi szinten fokozottan érintő társadalmi problémák és a felszámolásukra irányuló kezdeményezések

A fogyatékossgal élő embereket a magyar társadalomban is az egyik leghátrányosabb helyzetű csoportnak tekinthetjük. Az érintettek kedvezőtlen egészségi állapota mellett a társadalmi körülményekben is számos nehézséggel küzdenek, melyek egyfelől jelentősen befolyásolják a mindennapi életüket, másfelől a társadalom által elfogadott normákhoz való igazodást. A fogyatékossgal-ügy közösségi, tagállami, egyben hazai társadalmi ügynek tekinthető, melyben maguk az érintettek aktív szerepvállalásán túl, az érintetteket segítők, támogatók is kiemelt szerepet kapnak. Az önkormányzat törekszik arra, hogy a fogyatékossgal élő személyeket támogassa. A településen nem jellemző a fogyatékossgal miatti kirekesztés, elmondható, hogy a Medgyesegyházán élők elfogadók és befogadók a fogyatékossgal élő személyekkel szemben. A fogyatékossgal élő személyek számát, élethelyzetét kutató kérdések megválaszolatlanok maradtak, mivel az önkormányzatnál és intézményeinél kevés információ áll

rendelkezésre. Az esélyegyenlőség biztosításának egyik alapfeltétele, hogy az önkormányzatnak megfelelő információ álljon rendelkezésre. Az adatgyűjtésben segítséget tudnak nyújtani feladatellátásukból adódóan az alábbi szociális- és egészségügyi szolgáltatók és civil szervezetek: • családsegítő szolgálat, • házi segítségnyújtás, • idősek nappali ellátása, tanyagondnoki szolgálat, • gyermekjóléti szolgálat, • házi orvosok, védőnők, • Mozgáskorlátozottak Egyesülete

7.6 Következtetések: problémák beazonosítása, fejlesztési lehetőségek meghatározása

A fogyatékkal élők helyzete, esélyegyenlősége vizsgálata során településünkön	
beazonosított problémák	fejlesztési lehetőségek
A település akadálymentesítése részben valósult meg a közintézmények 50%-ban	akadálymentesítés
A fogyatékkal élők munkához jutása a településen rendkívül nehéz, a tárgyi feltételek hiányosságaiból adódóan.	Együttműködés Foglalkoztatási Osztállyal, vállalkozókkal.

<i>Több célcsoportot érintő, településszintű megállapítások</i>	
beazonosított problémák	fejlesztési lehetőségek
Belterületi utak aszfaltozása	Medgyesbodzáson és Gábortelepen a kohósalakos utak aszfaltozása
Szennyvízberuházás	teljesen új szennyvízrendszer kiépítése
Szociális rendszer fejlesztése	régi iskola átalakítása otthonná, nyugdíjas klub felújítása
Kulturális és sport beruházások	könyvtár, sportpálya-kézilabdapálya építése, felújítása

8. Helyi partnerség, lakossági önszerveződések, civil szervezetek és for-profit szereplők társadalmi felelősségvállalása

- a) a 3-7. pontban szereplő területeket érintő civil, egyházi, karitatív szervezeti szolgáltató és érdekvédelmi szervezetek, önszerveződések feltérképezése (közfeladatot ellátó szervezetek, közfeladatonként bemutatva, önkéntesek száma, partnerségi megállapodások száma);

A településen önkéntes Közösségi Misszió működik, amely segít az idősek gondozásában, mivel a tanyagondnoki szolgálat nem elégséges ennek a feladatnak a teljes körű ellátására.

- b) helyi önkormányzati, nemzetiségi önkormányzati, egyházi, civil szektor és gazdasági szereplők közötti partnerség bemutatása;

Közösségi Misszió: idősgondozás

Vöröskereszt Helyi Szervezete: segélyezés

Sportegyesület: egészséges életmód

Nagycsaládos egyesület: családok támogatása, segítése

- c) önkormányzatok közötti, illetve térségi, területi társulásokkal való partnerség, társadalmi felzárkózást segítő közös programok bemutatása;
- d) a nemzetiségi önkormányzatok célcsoportokkal kapcsolatos esélyegyenlőségi tevékenysége
- e) civil szervezetek célcsoportokkal kapcsolatos esélyegyenlőségi tevékenysége;
- f) for-profit szereplők részvétele a helyi esélyegyenlőségi feladatok ellátásában.

A társadalmi partnerség és együttműködés egyik eszköze a HEP Fórumok szervezése.

HEP Fórumok segítségével a helyi állami, önkormányzati, egyházi és civil szervezetek között a hatékonyabb együttműködés alakulhat ki a célcsoportok esélyegyenlőségi problémáinak a beazonosításában, a problémákra adekvátan válaszoló intézkedések megfogalmazásában, összehangolásában, valamint a HEP intézkedéseinek megvalósításában, megkönnyítve így az önkormányzatok esélyteremtő feladatainak ellátását.

9. A helyi esélyegyenlőségi program nyilvánossága

- a) a helyzetelemzésben meghatározott esélyegyenlőségi problémák kapcsán érintett nemzetiségi önkormányzatok, egyéb partnerek (állami vagy önkormányzati intézmények, egyházak, civil szervezetek, stb.) bevonásának eszközei és eljárásai a HEP elkészítésének folyamatába;

Közösségi Misszió, Vöröskereszt Helyi Szervezete, Sportegyesület, Nagycsaládos Egyesület, Családsegítő, Védőnő, Házi Orvos, Általános Iskola Igazgatója, Rendőrségi megbízott, Óvoda vezető

- b) az a) pont szerinti szervezetek és a lakosság végrehajtással kapcsolatos észrevételeinek visszacsatolását szolgáló eszközök bemutatása, valamint annak rögzítése, hogy működtet-e HEP Fórumot.

Az a) pontban felsoroltak részvételével HEP fórumot működtetünk

- c) A képviselő-testületi döntést követően az elfogadott HEP dokumentumot, valamint a hiteles határozatot a települési önkormányzat a helyben szokásos módon közzé teszi, és megküldi a TEF esélyegyenlőségi mentora részére. A TEF az települései önkormányzatok HEP-jeit közzéteszi, honlapján megjelenti.

1. A HEP IT részletei

A helyzetelemzés megállapításainak összegzése

Célcsoport	Következtetések	
	problémák beazonosítása rövid megnevezéssel	fejlesztési lehetőségek meghatározása rövid címmel
Romák és/vagy mélyszegénységben élők	Rendszeres jövedelempótló támogatásban részesülők száma nő, szakképzettség hiánya	Felkutatni azokat a befektetőket akik a településen kívánnak munkahelyet létesíteni. Foglalkoztatási Osztállyal szoros kapcsolattartás, infrastruktúrális fejlesztések, beruházások.
Gyermekek	Halmozottan hátrányos helyzetben élő gyermekek száma nő a településen. Magas a rendszeres gyermekvédelmi kedvezményben részesülők száma. Tanulmányi szünetekben nem biztosított a gyermekfelügyelet.	Munkalehetőségek fokozott figyelemmel kísérése, családok bevonása- Családok felemelése, alapítványok bevonása, pályázatok figyelése. Civilek, önkéntesek bevonása, tárgyi feltételek megteremtése.
Idősek	Nehézségek a munka világában, elmagányosodás	Segítségnyújtás a közösségi életbe való bevonásával. Szoros kapcsolat a Foglalkoztatási Osztállyal.
Nők	Családon belüli erőszak előfordulása a településen, gyermekvállalás hiánya	munkaerőpiacra való visszajutás elősegítése, családbarát munkahelyek kialakítása, részmunkaidős foglalkoztatás elősegítése
Fogyatékkal élők	Munkavállalási lehetőségek hiánya, közlekedési, tájékozódási nehézségek.	Akadálymentesítés megvalósítása együttműködés munkaügyi központtal, vállalkozókkal, pályázati lehetőségek felkutatása.
<i>Több célcsoportot érintő, településszintű megállapítás</i>	Humántőke fejlesztése, „Lifelong Learning”, szabadidős tevékenységek körének bővítése, közutak állapotának javítása,	Pályázati lehetőségek feltárása, folyamatos programszervezés

Jövőképünk

Olyan településen kívánunk élni, ahol a romák egyenlő eséllyel férnek hozzá a szolgáltatásokhoz, a munkához, az egyenjogúság biztosított számukra, és nem éri őket hátrányos megkülönböztetés, diszkrimináció.

Fontos számunkra, hogy a mélyszegénységben élők életkörülményein javíthassunk, valamint képessé váljanak az önálló életvezetésre és az ehhez szükséges foglalkoztatás folyamatos elérésére.

Kiemelt területnek tartjuk a gyerekek egészséges testi-lelki fejlődéséhez szükséges megfelelő családi háttér megteremtésének biztosítását.

Folyamatosan odafigyelünk az idősek életvitelére, megakadályozva a teljes elmagányosodást. Ezzel segítve a nyugalmas, békés öregkor megélését.

Elengedhetetlennek tartjuk a nők esetén, hogy mint családanyák meg tudjanak felelni, és mint munkavállalók is el tudják látni feladataikat. Minden szerepkörükben elismertek legyenek, ezzel biztosítva részükre, hogy megfelelő anyagi és erkölcsi háttérben tudják a „jövő” generációját nevelni.

Különös figyelmet fordítunk a fogyatékkal élők problémáira, részükre élhető település kialakítása, mint mentálisan, mint anyagi formában egyaránt. Az odafigyelés mellett törekedni fogunk a közlekedés, és a zavartalan ügyintézés biztosítására.

2. Összegző táblázat - A Helyi Esélyegyenlőségi Program Intézkedési Terve (HEP IT)

A	B	C	D	E	F	G	H	I	J	K	L
Intézkedés sorszáma	A helyzetelemzés következtetéseiben feltárt esélyegyenlőségi probléma megnevezése	Az intézkedéssel elérni kívánt cél	A célkitűzés összhangja egyéb stratégiai dokumentumokkal	A cél kapcsolódása országos szakmapolitikai stratégiákhoz	Az intézkedés tartalma	Az intézkedés megvalósításának határideje	Az intézkedés eredményességét mérő indikátor(ok)	Az intézkedés megvalósításához szükséges erőforrások (humán, pénzügyi, technikai)	Az intézkedés eredményeinek fenntarthatósága	Önkormányzat közötti együttműködés megvalósításában esetében együttműködő bemutatá	nem releváns
0. Település szintű probléma											
1	Biztonságos közlekedés Medgyesbodzáson és Gábortelepen még mindig sok olyan utca van, amely rendelkezik szilárd útburkolattal. Kohósallakkal szórva utjaink vannak. Az utak felújítása infrastruktúra fejlesztését oldaná meg, ez által a fiatalok tartása mértékben megoldódna, megállítható a településünk elnéptelenedését.	Az utak felújítása az infrastruktúra fejlesztése, a fiatalok tartása nagy mértékben megoldódna, és megállítható a településünk elnéptelenedését.	A célkitűzés összhangban van helyi esélyegyenlőségi stratégiai dokumentumokkal, valamint a Magyar Nemzeti Társadalmi Felzárkózási Stratégia 2030 elnevezésű koncepcióval	A célkitűzés összhangban van helyi esélyegyenlőségi stratégiai dokumentumokkal, valamint a Magyar Nemzeti Társadalmi Felzárkózási Stratégia 2030 elnevezésű koncepcióval	Az intézkedés tartalma	31. felújított utak száma, külterületi utak hossza	utak pénzügyi, felújított humán, technikai, utakerőforrások	utak pénzügyi, felújított humán, technikai, utakerőforrások	utak pénzügyi, felújított humán, technikai, utakerőforrások	Az intézkedés eredményeinek fenntarthatósága	nem releváns
2	Szennyvízhálózat kiépítése Medgyesbodzáson és Gábortelepen nagyon nagy szükség van a szennyvízhálózatra. Szeretnénk megvalósítani úgy, hogy önérték bevonására ne legyen szükség. A lakosság számára fontos, mivel a vízvezeték hálózat már korábban kiépítésre került, de a hozzá	A szennyvíz hálózati kiépítés, a lakosság szennyvízének biztonságos kezelése, a házaknál kialakított szennyvízhálózat kiépítése. Egészségesebb környezet kialakítása.	Az intézkedés összhangban van a Nemzeti Társadalmi Felzárkózási Stratégia 2030 elnevezésű koncepcióval	Magyar Nemzeti Társadalmi Felzárkózási Stratégia 2030.	Új szennyvízhálózat kiépítése, szolgáltatókkal kapcsolatfelvétel, tervkészítés, költségvetés készítése, pályázati forrás keresése, kivitelezés végrehajtása	12. (hétfő)	31. új szennyvízhálózat kiépítése, karban tartása	szennyvízhálózat pénzügyi, karban tartása	szennyvízhálózat pénzügyi, karban tartása	szennyvízhálózat kiépítésének fenntarthatósága	nem releváns

	<p>tartozó szennyvízhálózat nem. Sajnos nem. Teljesen új rendszer kiépítése. Kiépítésre kerülő szennyvízhálózat hossza: Meggyesbodzás és Gábortelep teljes terjedelmében</p>		<p>Gazdasági és sportlakosság részének is fontos a település központjában elhelyezkedő sportpálya komfortossá tétele, hogy rendezvényeinket minél színvonalasabban tudjuk megrendezni. A sportpálya-kézilabdapálya nem csak sport célokat szolgál, hanem helyi rendezvények megvalósítási helyszíne. Azonban a jelenlegi állapotban egyre inkább alkalmatlan erre. A kerítés rossz, lelátókra, padokra lenne szükség. A pálya egy részének a lefedésére, hogy rossz idő esetén is használható legyen.</p>	<p>Magyar Nemzeti Társadalmi Felzárkózási Stratégia 2030.</p>	<p>műszaki felülvizsgálat, állapotfelmérés, tervkészítés, költségvetés készítése, pályázati forrás keresése, kivitelezés végrehajtása</p>	<p>2029. 12. (hétfő)</p>	<p>31. felújított sportpálya-kézilabdapálya karbantartása, tisztán tartása</p>	<p>penzügyi, humán, erőforrások</p>	<p>pályázati, technikai karbantartás</p>	<p>nem releváns</p>
<p>3</p>	<p>Sport beruházás</p>									
<p>i. A mélyszegénységben élők és a romák esélyegyenlősége</p>										
<p>1</p>	<p>Út a munkához</p>	<p>Nyilvántartott álláskeresők való elhelyezkedése</p>	<p>Általános célkitűzés: A nyilvántartott álláskeresők munkaerőpiacon való elhelyezkedése</p>	<p>Rövidtávú célkitűzés:</p>	<p>Általános célkitűzés: gazdasági program A helyi esélyegyenlőségi stratégiai dokumentumokkal, kapcsolatfelvétellel és</p>	<p>céltűzési igényfelmérés készítése a munkaerőpiac és a munkáltatók részéről, célcsoporttal</p>	<p>polgármester 2029. (hétfő)</p>	<p>31. iskolai végzettség felmérése, helyzetelemzés dokumentációja. A képzésben, részben</p>	<p>Pénzügyi eszközök-munkáltatók számára kedvezmények (adóalakulása, rész: stb.)</p>	<p>Fenntarthatóság: Nyilvántartott álláskeresők arányszámának változása.</p>

	<p>igényfelmérés készítése, nyilvántartott álláskereső iskolai végzettségének felmérése, fórum szervezése, képzésre történő felkészítés Középtávú célkitűzés: Képzés, átképzés szervezése, megvalósítása Hosszútávú célkitűzés: Nyilvántartott álláskereső arányszámának csökkentése, munkához jutás elősegítése</p>	<p>törekvéseivel, valamint a Magyar Nemzeti Társadalmi Felzárkózási Stratégia 2030 elnevezésű koncepcióval</p>	<p>megfelelő motiválás, Foglalkoztatási Osztály megkeresése, Képzési lehetőségekről a célcsoport 2030 tájékoztatása, fórum szervezése. Kapcsolatfelvétel a térség munkáltatóival.</p>	<p>vettek száma, Humán erőforrás, mutatói: Forrásteremtés Hosszútávon az átképzettek száma, állók munkába arányszáma és dokumentáltsága.</p>	
<p>II. A gyermekek esélyegyenlősége</p>	<p>12 év alatti gyermekek napközbeni ellátása az iskolai, óvodai szünetekben nem szünetekben biztosított.</p>	<p>Általános Gyermekfelügyelet teljes körű biztosítása tanulmányi célkitűzés: Rövidtávú célkitűzés: Kapcsolatfelvétel a célcsoporttal érintett családokkal, igények felmérése, helyzetelemzés készítése Középtávú célkitűzés: A megvalósításhoz szükséges források feltárása, előteremtése, anyagi, dologi kiadások, költséghatékony készítés, pályázat készítése. Hosszútávú célkitűzés: A tanszünetek idejére teljes gyermekfelügyelet biztosítása, működő rendszer kiépítése.</p>	<p>célkitűzés Kérdőíves összehangban van a helyi esélyegyenlőségi stratégiai dokumentumokkal, valamint a Magyar Nemzeti Társadalmi Felzárkózási Stratégia 2030 elnevezésű koncepcióval</p>	<p>polgármester 2029. 12. (hétfő)</p>	<p>Anyagi források: Anyagi pénzek, cél rövidtávon a pályázati önkormányzati nyári szünetben, hozzájárulás, civil és 50%-ban vállalkozói felajánlások Dologi eszközök biztosítása Középtávon minden szünet felügyelő szakemberek, Humán erőforrás: felügyelő önkéntes civilek gyermekfelügyelet, hosszútávon pedig az év minden szünetében 100%-os felügyelet biztosítása.</p>

	szervezése, érdekképviselőtelépülésen.	A településen a népesség folyamatos előregedése, emellett pedig csökkenő gyermeklétszám.	Általános cél: előregedésnek mérséklése, gyermekvállalás erősítése. Rövidtávú cél: Helyzetelemzés, felmérés készítése, kutatás. Motivációs támogatások kialakítása, jogszabályi háttér kialakítása. Középtávú cél: Közfoglalkoztatás bővítése, munkahelyteremtés. Hosszútávú célkitűzés: Családbarát munkahely kialakítása rugalmas munkaidővel.	A gazdasági programA összhangban van a település helyi esélyegyenlőségi stratégiai dokumentumokkal, ösztönzésével. Rövidtávú cél: Helyzetelemzés, felmérés készítése, kutatás. Motivációs támogatások Felzárkózási Stratégia 2030 elnevezésű koncepcióval	Általános cél: előregedésnek mérséklése, gyermekvállalás erősítése. Rövidtávú cél: Helyzetelemzés, felmérés készítése, kutatás. Motivációs támogatások 2030 kialakítása, jogszabályi háttér kialakítása. Középtávú cél: Közfoglalkoztatás bővítése, munkahelyteremtés. Hosszútávú célkitűzés: Családbarát munkahely kialakítása rugalmas munkaidővel.	A polgármester 2029. 12. (hétfő)	31. Helyi rendeletek, szabályozás, jogszabályi megalkotása. Középtávon eredményességi mutató: megállapodások száma, részvételi arányszám. Hosszútávon foglalkoztatás bővítése, családbarát munkahelyek megteremtése pályázati lehetőségekhez mérten. Szolgáltatásról vezetett dokumentáció.	erőforrás- pénzek, Anyagi pályázati kereteken keresztül, saját erőforrás, feltételek Abiztosítása- humánerőforrás	Fenntarthatóság: Gyermekvállalás számának saját növekedése, Személyi születek számának növekedése.	nem releváns
2	Teljes a család megfigyelhető előregedés, emellett pedig csökkenő gyermeklétszám.	A településen a népesség folyamatos előregedése, emellett pedig csökkenő gyermeklétszám.	Általános cél: előregedésnek mérséklése, gyermekvállalás erősítése. Rövidtávú cél: Helyzetelemzés, felmérés készítése, kutatás. Motivációs támogatások kialakítása, jogszabályi háttér kialakítása. Középtávú cél: Közfoglalkoztatás bővítése, munkahelyteremtés. Hosszútávú célkitűzés: Családbarát munkahely kialakítása rugalmas munkaidővel.	A gazdasági programA összhangban van a település helyi esélyegyenlőségi stratégiai dokumentumokkal, ösztönzésével. Rövidtávú cél: Helyzetelemzés, felmérés készítése, kutatás. Motivációs támogatások Felzárkózási Stratégia 2030 elnevezésű koncepcióval	Általános cél: előregedésnek mérséklése, gyermekvállalás erősítése. Rövidtávú cél: Helyzetelemzés, felmérés készítése, kutatás. Motivációs támogatások 2030 kialakítása, jogszabályi háttér kialakítása. Középtávú cél: Közfoglalkoztatás bővítése, munkahelyteremtés. Hosszútávú célkitűzés: Családbarát munkahely kialakítása rugalmas munkaidővel.	A polgármester 2029. 12. (hétfő)	31. Helyi rendeletek, szabályozás, jogszabályi megalkotása. Középtávon eredményességi mutató: megállapodások száma, részvételi arányszám. Hosszútávon foglalkoztatás bővítése, családbarát munkahelyek megteremtése pályázati lehetőségekhez mérten. Szolgáltatásról vezetett dokumentáció.	erőforrás- pénzek, Anyagi pályázati kereteken keresztül, saját erőforrás, feltételek Abiztosítása- humánerőforrás	Fenntarthatóság: Gyermekvállalás számának saját növekedése, Személyi születek számának növekedése.	nem releváns
IV. Az idősek esélyegyenlősége	Magas	az idősek körében, ami elmagányosodást eredményez.	Rövidtávú célkitűzés: igényfelmérés, az idősek körében, számának feltérképezése, tájékoztatás szervezése, fórum. Kapcsolatfelvétel a település idősklubjaival. Középtávú célkitűzés: Forrásteremtés, ellátáshoz szükséges helység kialakítása, bővítése Hosszútávú cél: Az ellátás beindítása, folyamatos fejlesztése, ezáltal az elmagányosodás csökkentése.	A gazdasági programA összhangban van a település helyi esélyegyenlőségi stratégiai dokumentumokkal, ösztönzésével. Rövidtávú cél: Helyzetelemzés, felmérés készítése, kutatás. Motivációs támogatások Felzárkózási Stratégia 2030 elnevezésű koncepcióval	Rövidtávú célkitűzés: igényfelmérés a célcsoportban, helyi esélyegyenlőségi dokumentumokkal, érdeklődőknek, tájékoztatás valamint a Magyarrelhető Nemzeti Társadalmi Felzárkózási Stratégia 2030 elnevezésű koncepcióval	polgármester 2029. 12. (hétfő)	31. Felmérés magányos idősök körében, kutatási dokumentáció, konkrét számadat meghatározása	Humánerőforrás- munkaerő kutatási erőforrás- pályázati önértékelés	Sikeres forrásteremtés pályázati dokumentáció, befogadóhely kialakítására, bővítésére irányuló eredményességi adatok. Nappali ellátásban résztvevők számadatai, annak növekedése Elmagányosodás arányszámának csökkentése	nem releváns

2	Nemcsak a húszéveseké világa	Az 55 év feletti munkanélküliek száma	Valamint az idősek életminőségének javítása.	Általános célkitűzés: gazdasági program	A helyi esélyegyenlőségi stratégiai dokumentumokkal, valamint a Nemzeti Társadalmi Felzárkózási Stratégia elnevezésű koncepcióval	31. polgármester (hétfő)	12. Humán erőforrás	nem releváns
3	Szociális alapellátás fejlesztése	Régi iskola átalakítása, nyugdíjas klub felújítása	Szociális alapellátás, szociális fejlesztés, klub szakosított szociális ellátás kialakítása	Gazdasági program	Magyar Nemzeti Műszaki Felülvizsgálat, Társadalmi Felzárkózási Stratégia 2030.	12. polgármester (hétfő)	31. Humán erőforrás	nem releváns
V. A fogvatékkal élők esélyegyenlősége								
1	Rögös úton	A hiányos közintézmények fizikai akadálymentesítése	Rövidtávú komplex felmérés készítése a település akadálymentességére vonatkozóan. 2 hónapos időtartam	Gazdasági program	A helyi esélyegyenlőségi stratégiai dokumentumokkal, valamint a Nemzeti Társadalmi Felzárkózási Stratégia elnevezésű koncepcióval	12. polgármester (hétfő)	12. Humán erőforrás	nem releváns

	közintézményeinek legalább 70%-ban. 5 év időtartam	azA településen élő fogvatékos, megváltozott munkaképességű személyek számára mennyiben nincs megélhetési lehetőség	Általános célkitűzés: elő fogvatékos, valamint megváltozott munkaképességű személyek foglalkoztatásának biztosítása. Rövidtávú célkitűzés: igények felmérése, kérdőíves kutatás, rendelkezésre álló lehetőségek feltárása. Középtávú célkitűzés: Pályázatok benyújtása, működéshez szükséges anyagi-humánerőforrás megteremtése. Hosszútávú célkitűzés: Működő foglalkoztatás kialakítása, foglalkoztatás bővítés fenntartása a településen.	gazdasági programA	célkitűzésElsődlegesen összhangban van a helyi esélyegyenlőségi stratégiai dokumentumokkal, valamint a Nemzeti Társadalmi Felzárkózási Stratégia elnevezésű koncepcióval	Elsődleges célkitűzés: helyi esélyegyenlőségi stratégiai dokumentumokkal, valamint a Nemzeti Társadalmi Felzárkózási Stratégia elnevezésű koncepcióval	Elsődleges célkitűzés: helyi esélyegyenlőségi stratégiai dokumentumokkal, valamint a Nemzeti Társadalmi Felzárkózási Stratégia elnevezésű koncepcióval	polgármester2029. 12. (hétfő)	akadálymentesített épületek /rámpa + megfelelő bejutási lehetőség + akadálymentes WC/	akadálymentesített épületek száma /rámpa + megfelelő bejutási lehetőség + akadálymentes WC/	31. Elsősorban az igényfelmérés, kutatási dokumentáció, megvalósításhoz szükséges sajátosságok felkutatásának eredménye Pályázati dokumentáció, engedélyek, támogatási szerződések	Humán erőforrás- önkéntes szakemberek erőforrás-pályázati pénzek, önerő, civil felajánlások, szponzor felajánlások	Fenntarthatóság: nem releváns
--	--	---	--	--------------------	--	--	--	-------------------------------	---	---	--	--	-------------------------------

3. Megvalósítás

3.1 A megvalósítás előkészítése

Önkormányzatunk az általa fenntartott intézmények vezetői számára feladatul adja és ellenőrzi, a településen működő nem önkormányzati fenntartású intézmények vezetőit pedig partneri viszony során kéri, hogy a Helyi Esélyegyenlőségi Programot valósítsák meg, illetve támogassák.

Önkormányzatunk azt is kéri intézményeitől és partnereitől, hogy vizsgálják meg, és a program elfogadását követően biztosítsák, hogy az intézményük működését érintő, és az esélyegyenlőség szempontjából fontos egyéb közszolgáltatásokat meghatározó stratégiai dokumentumokba és iránymutatásokba épüljenek be és érvényesüljenek az egyenlő bánásmódról és esélyegyenlőségre vonatkozó azon kötelezettségek, melyek az önkormányzat Helyi Esélyegyenlőségi Programjában részletes leírásra kerültek.

Önkormányzatunk elvárja, hogy intézményei a Helyi Esélyegyenlőségi Program Intézkedési Tervében szereplő vállalásokról, az őket érintő konkrét feladatokról intézményi szintű akcióterveket és évente cselekvési ütemterveket készítsenek.

Önkormányzatunk a HEP kidolgozására és megvalósítására, továbbá értékelésére, ellenőrzésére és az ennek során nyert információk visszacsatolására, valamint a programba történő beépítésének garantálására **Helyi Esélyegyenlőségi Programért Felelős Fórumot** hoz létre és működtet.

A fentiekkel kívánjuk biztosítani, hogy az HEP IT-ben vállalt feladatok településünkön maradéktalanul megvalósuljanak.

3.2 A megvalósítás folyamata

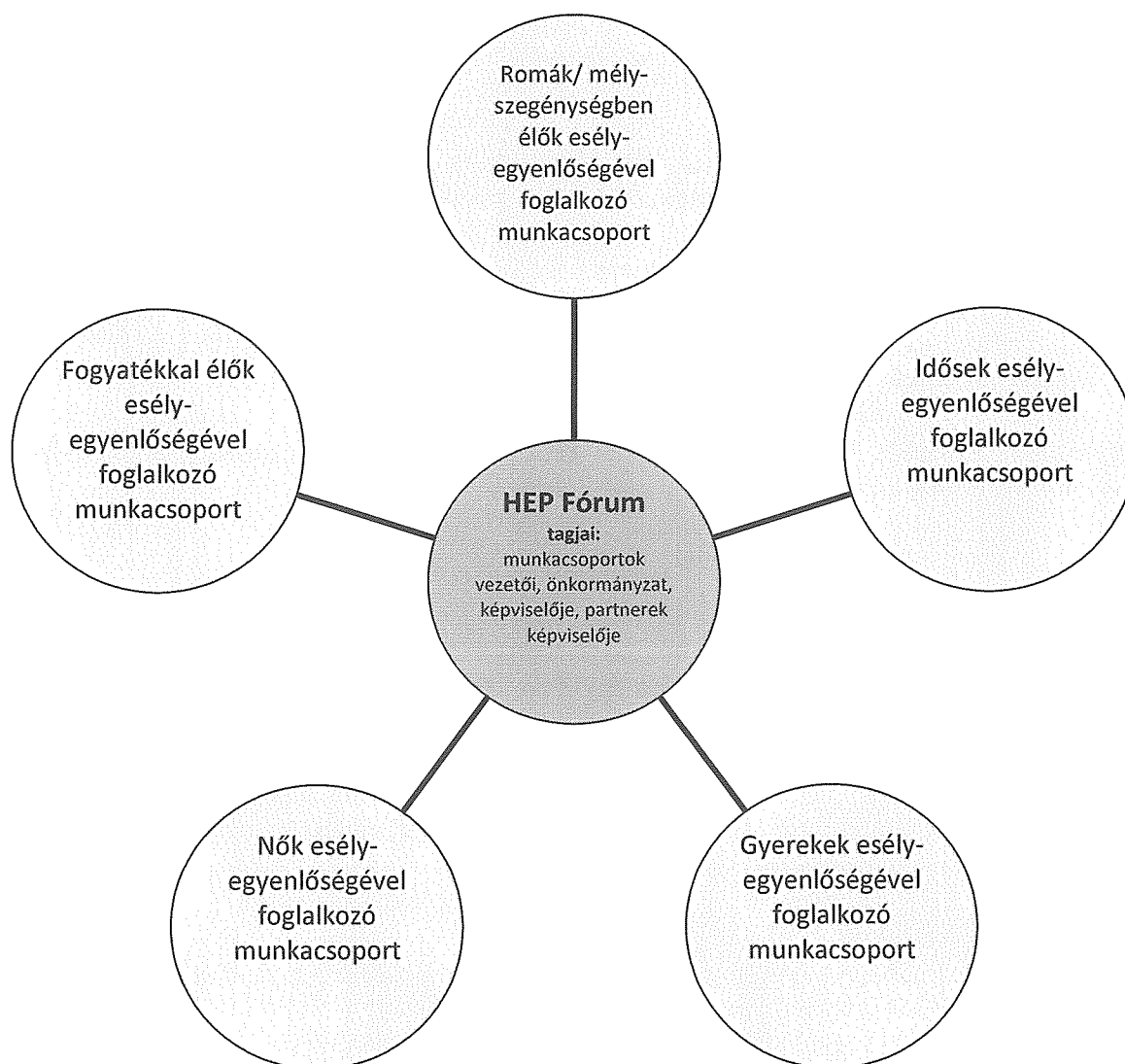
A társadalmi partnerség és együttműködés egyik eszköze a HEP Fórumok szervezése lehet. HEP Fórumok segítségével a helyi állami, önkormányzati, egyházi és civil szervezetek között a hatékonyabb együttműködés alakulhat ki. a célcsoportok esélyegyenlőségi problémáinak a beazonosításában, a problémákra adekvátan válaszoló intézkedések megfogalmazásában, összehangolásában, valamint a HEP intézkedéseinek megvalósításában, megkönnyítve így az önkormányzatok esélyteremtő feladatainak ellátását.

A HEP Fórum feladatai:

- a célcsoportok esélyegyenlőségi problémáinak a beazonosítása, a problémákra adekvátan válaszoló intézkedések megfogalmazása, összehangolása,
- a HEP intézkedéseinek megvalósításában, az HEP IT megvalósulásának figyelemmel kísérése, a HEP IT-ben lefektetett célok megvalósulásához szükséges beavatkozások évenkénti felülvizsgálata,

- annak figyelemmel kísérése, hogy a megelőző időszakban végrehajtott intézkedések elősegítették-e a kitűzött célok megvalósulását, és az ezen tapasztalatok alapján esetleges új beavatkozások meghatározása
- a HEP IT aktualizálása, az esetleges változások beépítése a HEP IT-be, a módosított HEP IT előkészítése képviselő-testületi döntésre
- az esélyegyenlőséggel összefüggő problémák megvitatása
- a HEP IT és az elért eredmények nyilvánosság elé tárása, dokumentálása, kommunikálása

Az esélyegyenlőség fókuszban lévő célcsoportjaihoz és/vagy kiemelt problématerületekre a terület aktorainak részvételével tematikus munkacsoportokat alakíthatunk 2 ezer fő feletti településeken (opcionális) az adott területen kitűzött célok megvalósítása érdekében. A munkacsoportok vezetői egyben tagjai az Esélyegyenlőségi Fórumnak is, a munkacsoportok rendszeresen (minimum évente) beszámolnak munkájukról az Esélyegyenlőségi Fórum számára.



A HEP Fórum működése:

A Fórum legalább két évente, a felülvizsgálatok és az új HEP elfogadása előtt, de szükség esetén ennél gyakrabban ülésezik.

A Fórum működését megfelelően dokumentálja, üléseiről jegyzőkönyv készül.

A Fórum javaslatot tesz az HEP IT megvalósulásáról készített beszámoló elfogadására, vagy átdolgoztatására, valamint szükség szerinti módosítására.

A HEP Fórum egy-egy beavatkozási terület végrehajtására felelőst jelölhet ki tagjai közül.

A HEP Fórumok javasolt összetétele:

Tagok

- a település polgármestere,
- a település/közös önkormányzatok jegyzője,
- helyi nemzetiségi önkormányzatok vezetői,
- beavatkozási területekhez kapcsolódó önkormányzati bizottságok képviselői,
- helyi/térségi releváns közszolgáltató intézmények képviselői,
- meghatározó helyi/térségi gazdasági szereplők, munkáltatók képviselői,
- 2 000 fő lakosság szám feletti települések esetében a Szociálpolitikai Kerekasztal képviselői,
- helyi jelzőrendszeri felelős,
- a településen működő - a HEP célcsoportjai kapcsán érintett - civil szervezetek és egyházak képviselői,
- A HEP intézkedési tervében szereplő intézkedések végrehajtásáért felelős intézmények, szervezetek képviselői,
- a település HEP referense,
- a rendvédelmi és közbiztonsági szervezetek képviselői,
- egyéb tagok (pl. tapasztalati szakértőként valamely célcsoportban érintett személy, vagy a településen aktív szerepet vállaló személyek).

Állandó meghívottak

- a település képviselő-testületének tagjai,
- az illetékes esélyegyenlőségi mentor,
- tankerületi központ képviselője,
- környező települések önkormányzati szereplői,
- járási jelzőrendszeri tanácsadó,
- egyéb meghívottak (járási hivatalok beavatkozási területekhez és célcsoportokhoz kapcsolódó szervezeti egységeinek képviselői, térségi felzárkózási programok képviselői).

3.3 Monitoring és visszacsatolás

A Helyi Esélyegyenlőségi Program megvalósulását, végrehajtását a HEP Fórum ellenőrzi, és javaslatot készít a HEP szükség szerinti aktualizálására az egyes beavatkozási területek felelőseinek, illetve a létrehozott munkacsoportok beszámolóinak alapján.

3.4 Nyilvánosság

A program elfogadását megelőzően, a véleménynyilvánítás lehetőségének biztosítása érdekében nyilvános fórumot hívunk össze.

A véleményformálás lehetőségét biztosítja az Helyi Esélyegyenlőségi Program nyilvánosságra hozatala is, valamint a megvalósítás folyamatát koordináló HEP Fórum első ülésének mihamarabbi összehívása.

A nyilvánosság folyamatos biztosítására legalább évente tájékoztatjuk a program megvalósításában elért eredményekről, a monitoring eredményeiről a település döntéshozóit, tisztségviselőit, az intézményeket és az együttműködő szakmai és társadalmi partnerek képviselőit.

A HEP Fórum által végzett monitoring vizsgálatok eredményeit nyilvánosságra hozzuk a személyes adatok védelmének biztosítása mellett. A nyilvánosság biztosítására az önkormányzat honlapja, a helyi média áll rendelkezésre. Az eredményekre felhívjuk a figyelmet az önkormányzat és intézményeinek különböző rendezvényein, beépítjük kiadványainkba, a tolerancia, a befogadás, a hátrányos helyzetűek támogatásának fontosságát igyekszünk megértetni a lakossággal, a támogató szakmai és társadalmi környezet kialakítása érdekében.

3.5 Kötelezettségek és felelősség

Az esélyegyenlőséggel összefüggő feladatokért az alábbi személyek/csoportok felelősek:

A Helyi Esélyegyenlőségi Program végrehajtásáért az önkormányzat részéről a polgármester felel.

- Az ő feladata és felelőssége a HEP Fórum létrejöttének szervezése, működésének sokoldalú támogatása, az önkormányzat és a HEP Fórum közötti kapcsolat biztosítása.
- Folyamatosan együttműködik a HEP Fórum vezetőjével.
- Felelősségi körébe tartozó, az alábbiakban felsorolt tevékenységeit a HEP Fórum bevonásával és támogatásával végzi. Így
 - o Felel azért, hogy a település minden lakója és az érintett szakmai és társadalmi partnerek számára elérhető legyen a Helyi Esélyegyenlőségi Program.
 - o Figyelemmel kíséri azt, hogy az önkormányzat döntéshozói, tisztségviselői és intézményeinek dolgozói megismerik és követik a HEP-ben foglaltakat.
 - o Támogatnia kell, hogy az önkormányzat, illetve intézményeinek vezetői minden ponton megkapják a szükséges felkészítést és segítséget a HEP végrehajtásához.

- Kötelessége az egyenlő bánásmód elvét sértő esetekben meg tennie a szükséges lépéseket, vizsgálatot kezdeményezni, és a jogsértés következményeinek elhárításáról intézkedni

A település vezetése, az önkormányzat tisztségviselői és a települési intézmények vezetői

- felelősek azért, hogy ismerjék az egyenlő bánásmódra és esélyegyenlőségre vonatkozó jogi előírásokat, biztosítsák a diszkriminációmentes intézményi szolgáltatásokat, a befogadó és toleráns légkört, és megragadjanak minden alkalmat, hogy az esélyegyenlőséggel kapcsolatos ismereteiket bővítő képzésen, egyéb programon részt vegyenek.
- Felelőségük továbbá, hogy ismerjék a HEP IT-ben foglaltakat és közreműködjenek annak megvalósításában.
- Az esélyegyenlőség sérülése esetén hivatalosan jelezzék azt a HEP IT kijelölt irányítóinak.
- Az önkormányzati intézmények vezetői intézményi akciótervben gondoskodjanak az Esélyegyenlőségi Programban foglaltaknak az intézményükben történő maradéktalan érvényesüléséről.

Szükséges továbbá, hogy a jogszabály által előírt feladat-megosztás, együttműködési kötelezettség alapján a települési önkormányzattal kapcsolatban álló szereplők ismerjék a HEP-et, annak megvalósításában aktív szerepet vállaljanak.

3.6 Érvényesülés, módosítás

Amennyiben a **kétévente előírt** – de ennél gyakrabban, pl. évente is elvégezhető - **felülvizsgálat** során kiderül, hogy a HEP IT-ben vállalt célokat nem sikerül teljesíteni, a **HEP Fórum megvitatja a beavatkozási tevékenységek korrekciójára, kiegészítésére vonatkozó intézkedési tervjavaslatát** annak érdekében, hogy a célok teljesíthetők legyenek.

Az HEP IT-t mindenképp módosítani szükséges, ha megállapításaiban lényeges változás következik be, illetve amennyiben a tervezett beavatkozások nem elegendő módon járulnak hozzá a kitűzött célok megvalósításához.

Az egyenlő bánásmód elvét sértő esetekben az HEP IT végrehajtásáért felelős személy megteszi a szükséges lépéseket, vizsgálatot kezdeményez, és intézkedik a jogsértés következményeinek elhárításáról.

4. Elfogadás módja és dátuma

I. A Medgyesbodzás község Helyi Esélyegyenlőségi Programjának szakmai és társadalmi vitája megtörtént. Az itt született észrevételeket a megvitatást követően a HEP Intézkedési Tervébe beépítettük.

II. Ezt követően Medgyesbodzás község képviselő-testülete a Helyi Esélyegyenlőségi Programot (melynek része az Intézkedési Terv) megvitatta és 63/2024.(V.17.) számú határozatával elfogadta.

Csatolt melléklet:

- képviselő testület elfogadó határozatának kivonata

Medgyesbodzás, 2024. május 17.

